



JAUNIMO POLITIKOS ATLASAS

2016 M.

„Esame dėkingi savivaldybėse dirbantiems jaunimo reikalų koordinatoriams, kurie nuolatos kaupia ir dalinasi informacija. Remdamiesi ja, sukūrėme didžiąją dalį šių žemėlapių“, – Vydūnas Trapinskas, JRD prie SADM direktorius. „Šis atlasas gausus ne tik žemėlapių, bet ir aprašymų, paaiškinimų, finansavimo pokyčių lentelių ir diagramų, susijusių su jaunimo politika Lietuvoje!“



• *Kiek Lietuvoje veikia jaunimo organizacijų?*



• *Kaip pastaraisiais metais augo finansavimas AJC / AJE, RJOT ir JO?*



• *Kuriame Lietuvos regione veikia daugiausiai atvirųjų jaunimo centrų ir atvirųjų jaunimo erdvių?*



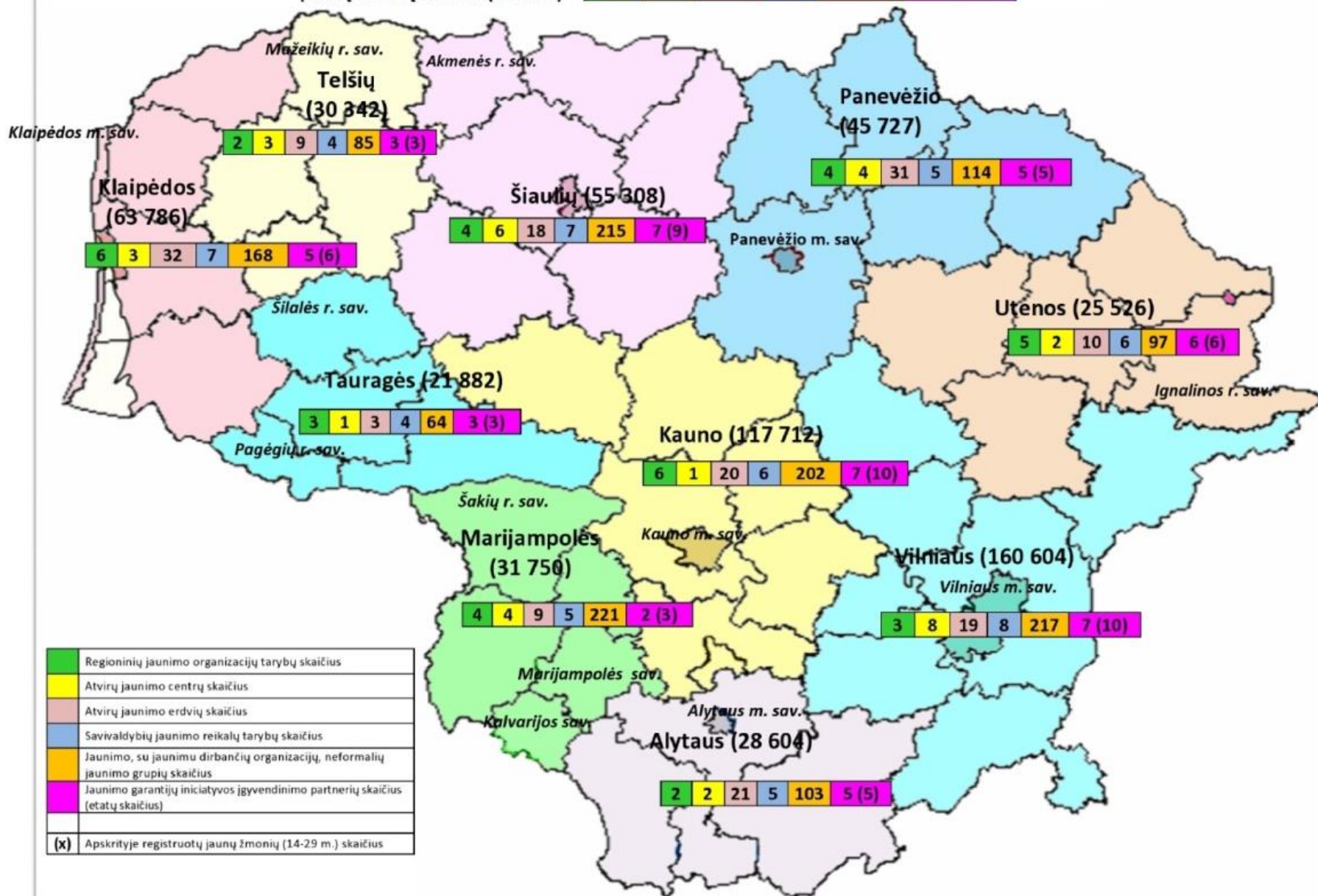

• *Kuriose Lietuvos savivaldybėse veikia regioninės jaunimo organizacijų tarybos?*



• *Kaip atrodo jaunimo politikos veikėjų žemėlapis?*

JAUNIMO POLITIKOS VEIKĖJAI

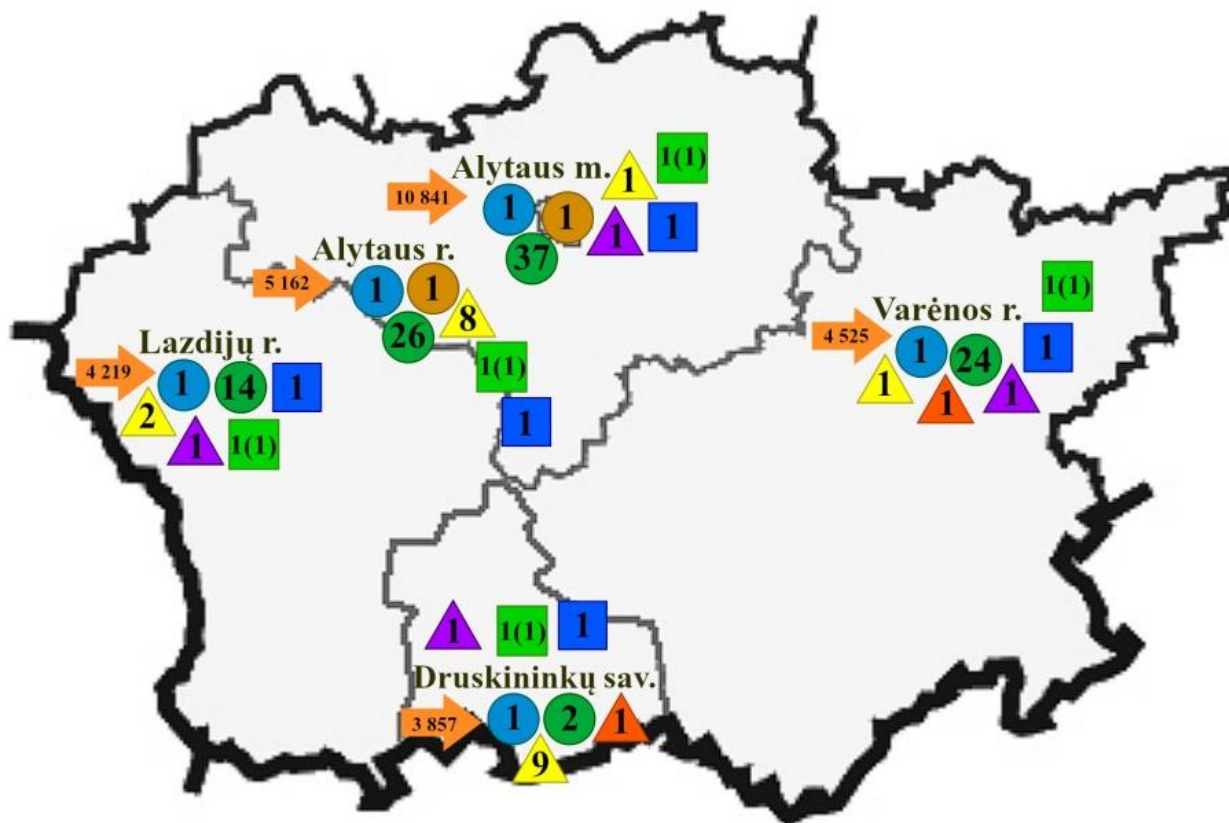
(Jaunų žmonių skaičius (581 241))



	Regioninių jaunimo organizacijų tarybų skaičius
	Atvirų jaunimo centrų skaičius
	Atvirų jaunimo erdvių skaičius
	Savivaldybių jaunimo reikalų tarybų skaičius
	Jaunimo, su jaunimu dirbančių organizacijų, neformalių jaunimo grupių skaičius
	Jaunimo garantijų iniciatyvos įgyvendinimo partnerių skaičius (etatų skaičius)
	
(x)	Apskirtyje registruotų jaunų žmonių (14-29 m.) skaičius

Alytaus apskritis

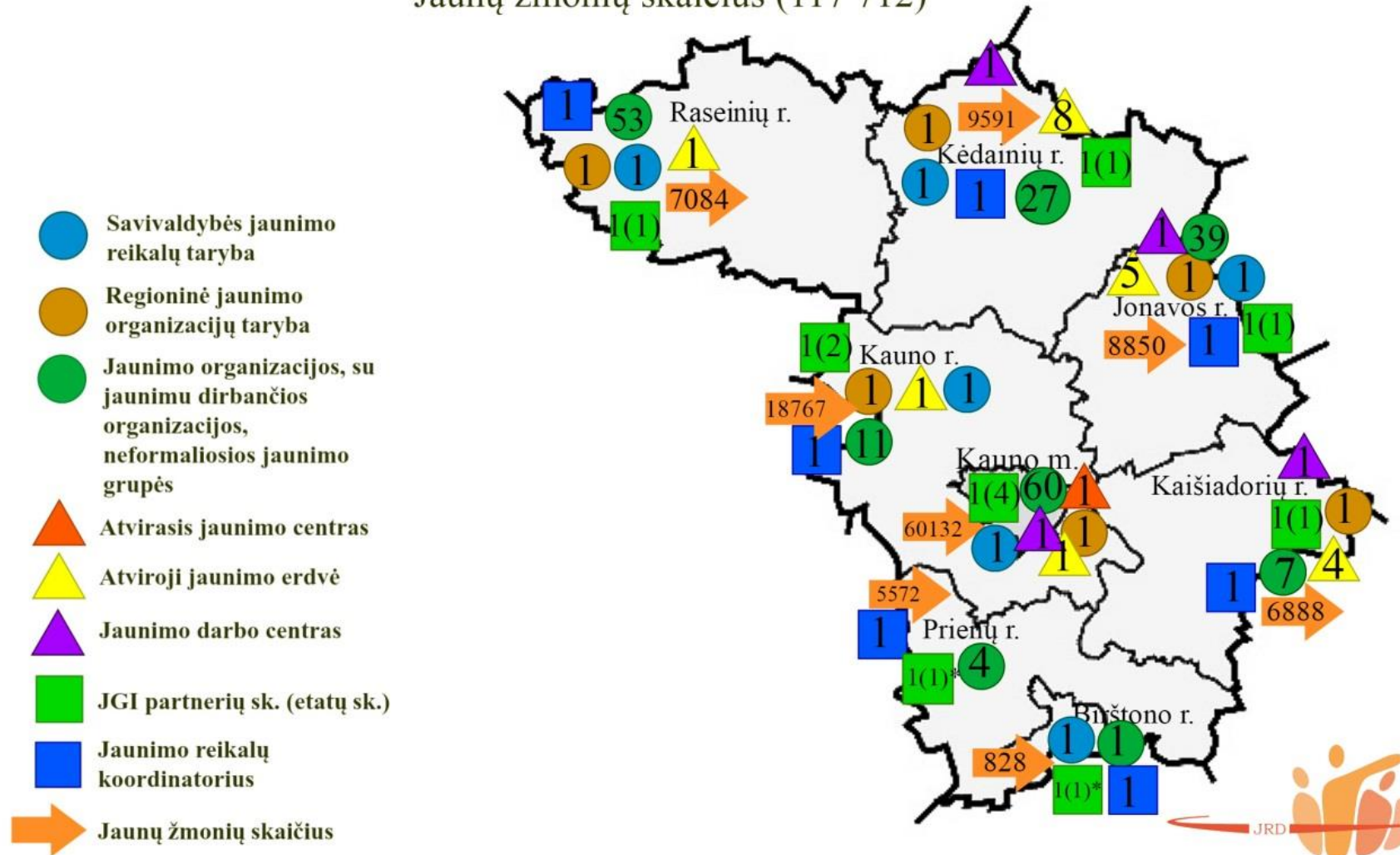
Jaunų žmonių skaičius (28 604)



-  Savivaldybės jaunimo reikalų taryba
-  Regioninė jaunimo organizacijų taryba
-  Jaunimo organizacijos, su jaunimu dirbančios organizacijos, neformaliosios jaunimo grupės
-  Atvirasis jaunimo centras
-  Atviroji jaunimo erdvė
-  Jaunimo darbo centras
-  JGI partnerių sk. (etatų sk.)
-  Jaunimo reikalų koordinatorius
-  Jaunų žmonių skaičius

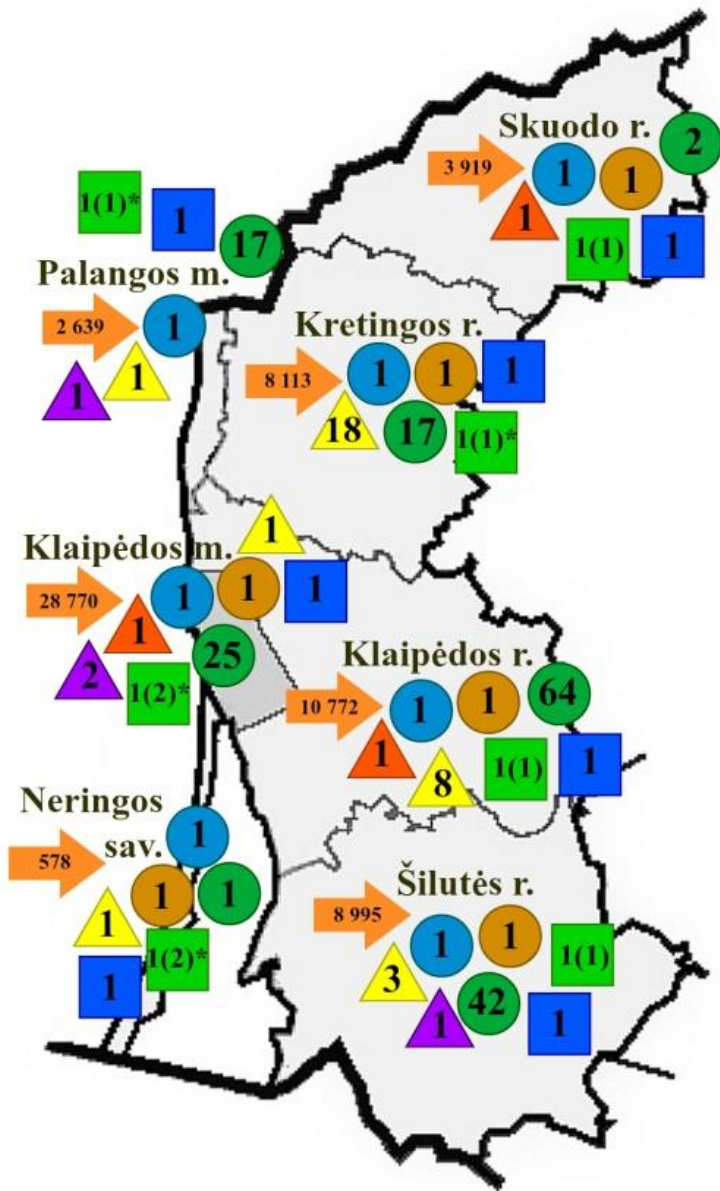
Kauno apskritis

Jaunų žmonių skaičius (117 712)



Klaipėdos apskritis

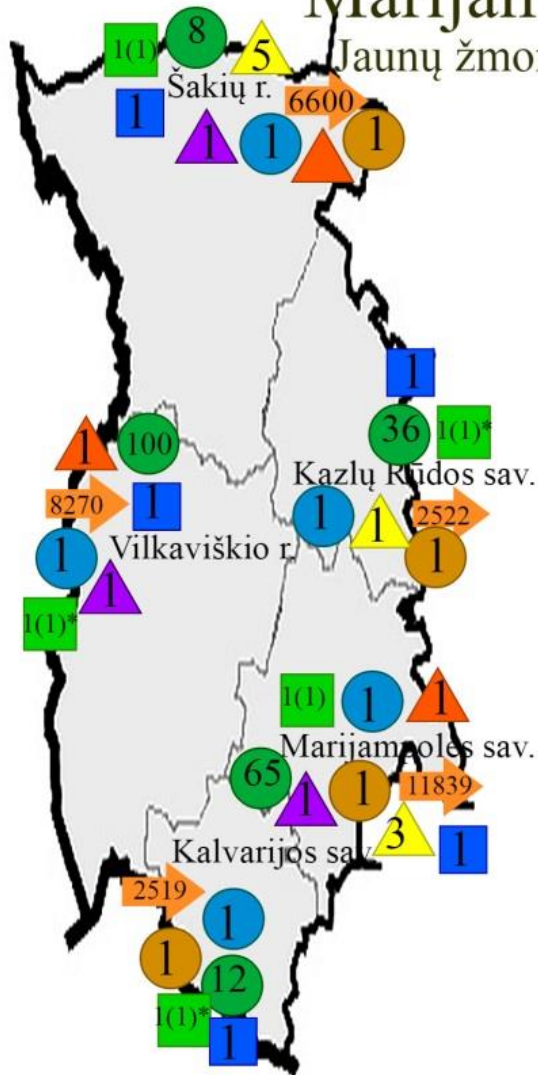
Jaunų žmonių skaičius (63 786)



-  Savivaldybės jaunimo reikalų taryba
-  Regioninė jaunimo organizacijų taryba
-  Jaunimo organizacijos, su jaunimu dirbančios organizacijos, neformaliosios jaunimo grupės
-  Atvirasis jaunimo centras
-  Atviroji jaunimo erdvė
-  Jaunimo darbo centras
-  JGI partnerių sk. (etatų sk.)
-  Jaunimo reikalų koordinatorius
-  Jaunų žmonių skaičius

Marijampolės apskritis

Jaunų žmonių skaičius (31 750)

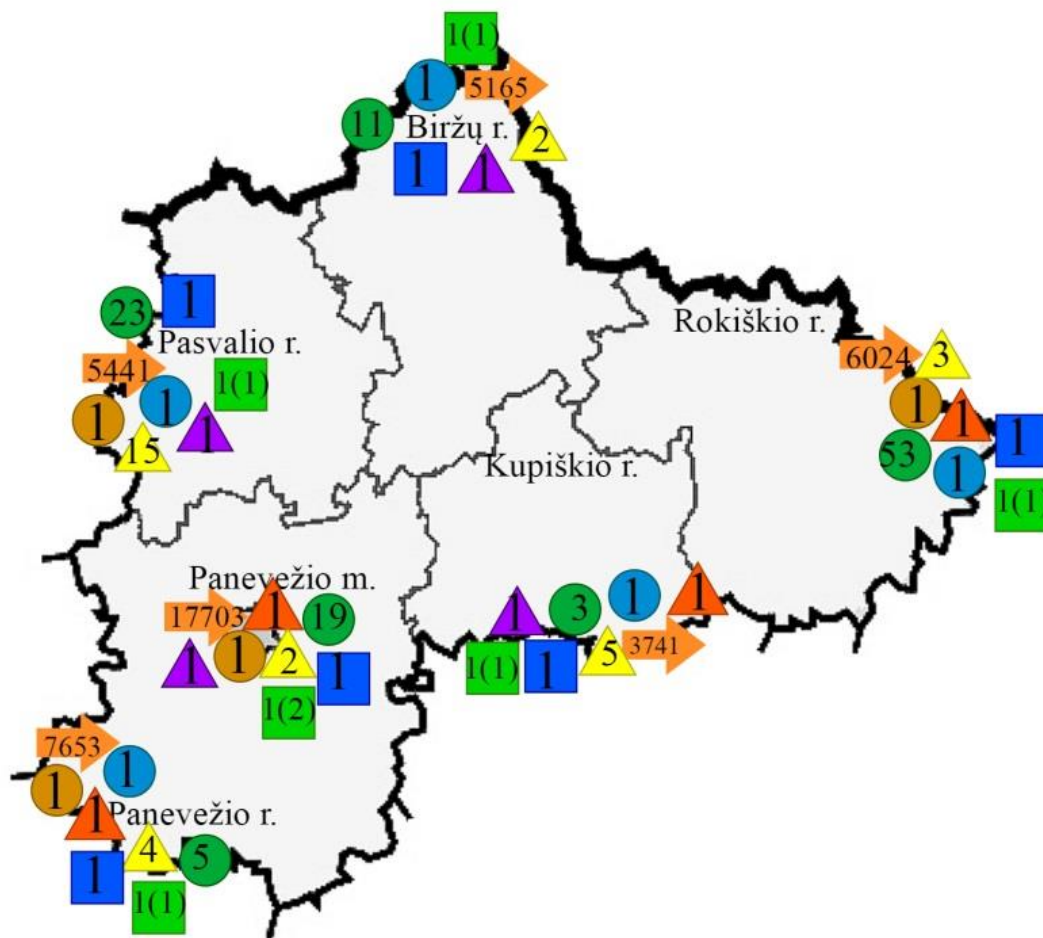


-  Savivaldybės jaunimo reikalų taryba
-  Regioninė jaunimo organizacijų taryba
-  Jaunimo organizacijos, su jaunimu dirbančios organizacijos, neformaliosios jaunimo grupės
-  Atvirasis jaunimo centras
-  Atviroji jaunimo erdvė
-  Jaunimo darbo centras
-  JGI partnerių sk. (etatų sk.)
-  Jaunimo reikalų koordinatorius
-  Jaunų žmonių skaičius



Panevėžio apskritis

Jaunų žmonių skaičius (45 727)

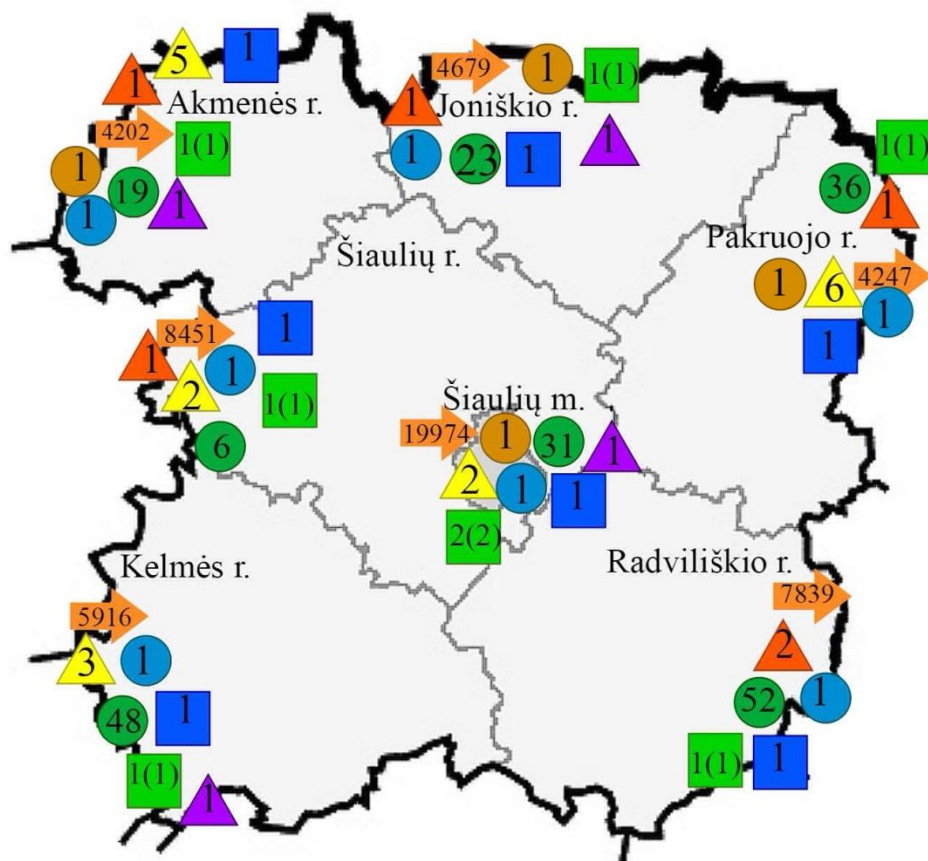


- Savivaldybės jaunimo reikalų taryba
- Regioninė jaunimo organizacijų taryba
- Jaunimo organizacijos, su jaunimu dirbančios organizacijos, neformaliosios jaunimo grupės
- Atvirasis jaunimo centras
- Atviroji jaunimo erdvė
- Jaunimo darbo centras
- JGI partnerių sk. (etatų sk.)
- Jaunimo reikalų koordinatorius
- Jaunų žmonių skaičius



Šiaulių apskritis

Jaunų žmonių skaičius (55 308)

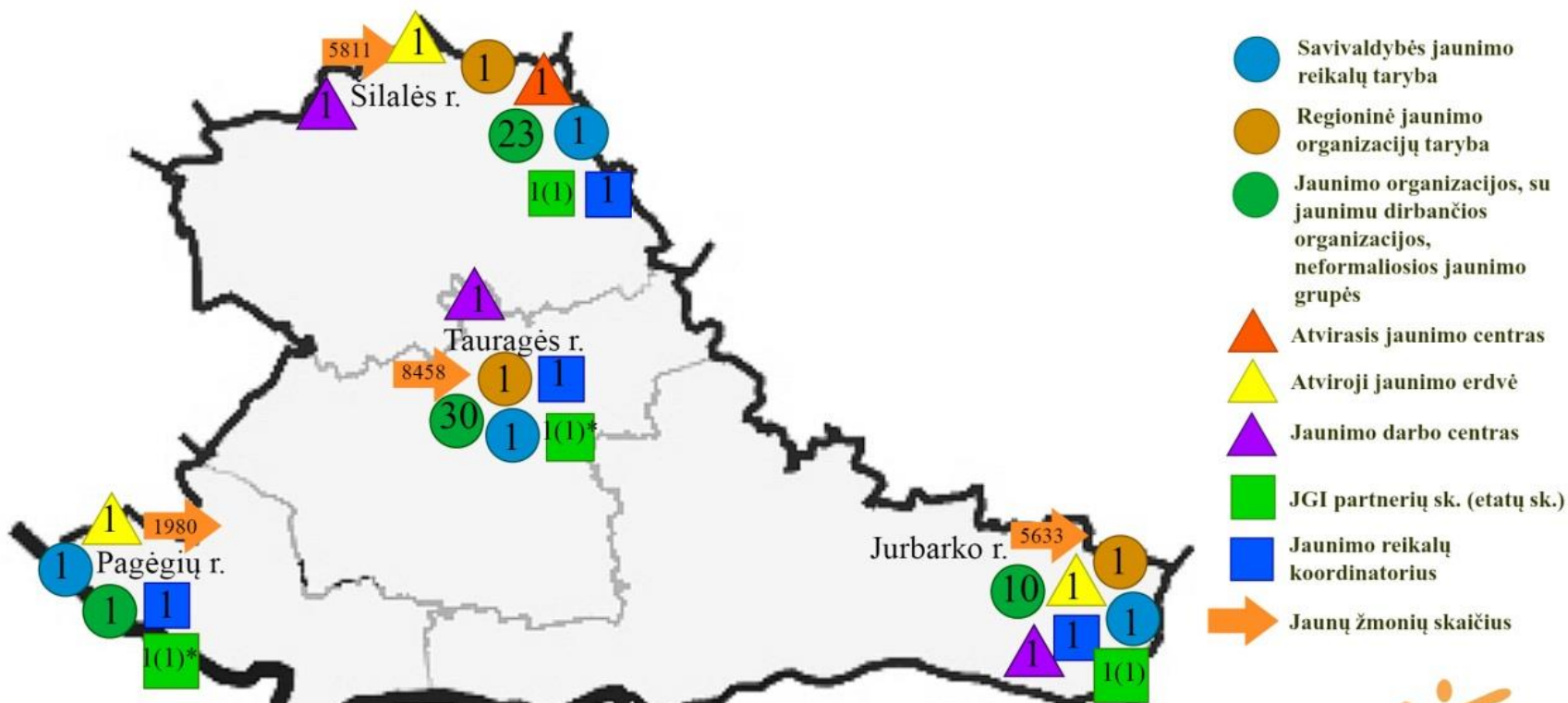


- Savivaldybės jaunimo reikalų taryba
- Regioninė jaunimo organizacijų taryba
- Jaunimo organizacijos, su jaunimu dirbančios organizacijos, neformaliosios jaunimo grupės
- ▲ Atvirasis jaunimo centras
- ▲ Atviroji jaunimo erdvė
- ▲ Jaunimo darbo centras
- JGI partnerių sk. (etatų sk.)
- Jaunimo reikalų koordinatorius
- ➔ Jaunų žmonių skaičius



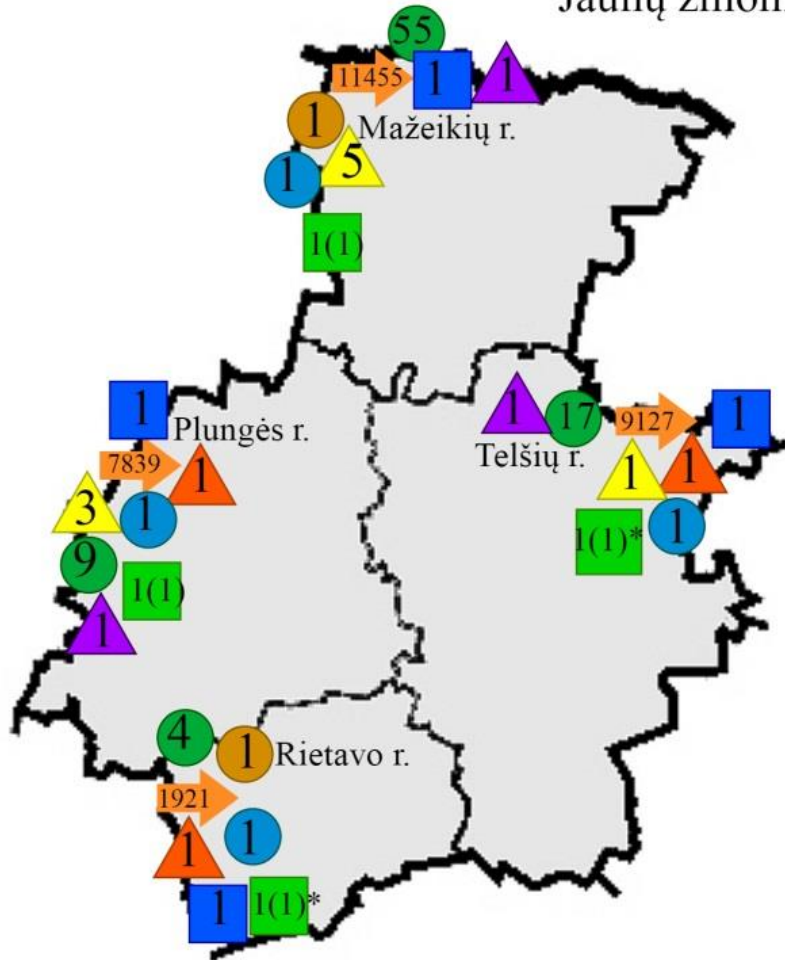
Tauragės apskritis

Jaunų žmonių skaičius (21 882)



Telšių apskritis

Jaunų žmonių skaičius (30 342)

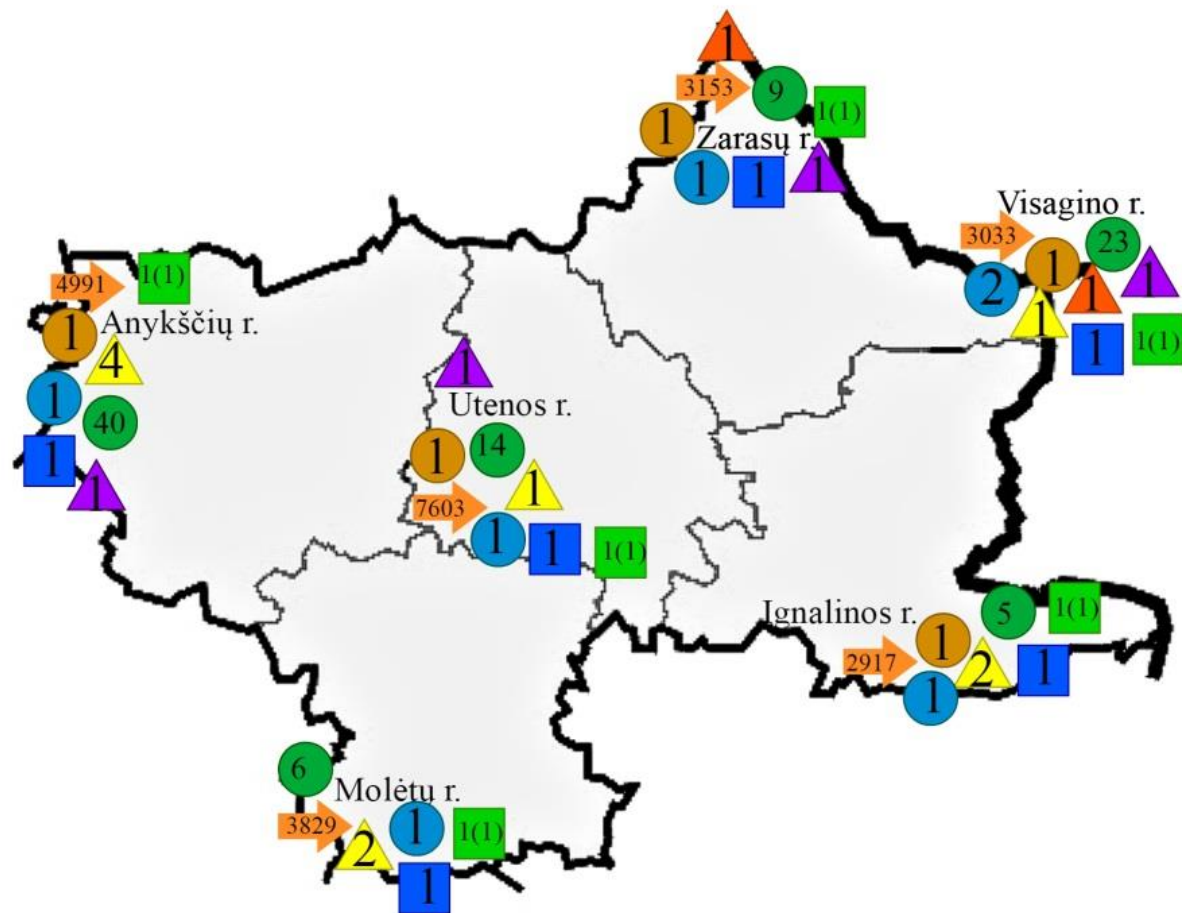


- Savivaldybės jaunimo reikalų taryba
- Regioninė jaunimo organizacijų taryba
- Jaunimo organizacijos, su jaunimu dirbančios organizacijos, neformaliosios jaunimo grupės
- Atvirasis jaunimo centras
- Atviroji jaunimo erdvė
- Jaunimo darbo centras
- JGI partnerių sk. (etatų sk.)
- Jaunimo reikalų koordinatorius
- Jaunų žmonių skaičius



Utenos apskritis

Jaunų žmonių skaičius (25 526)

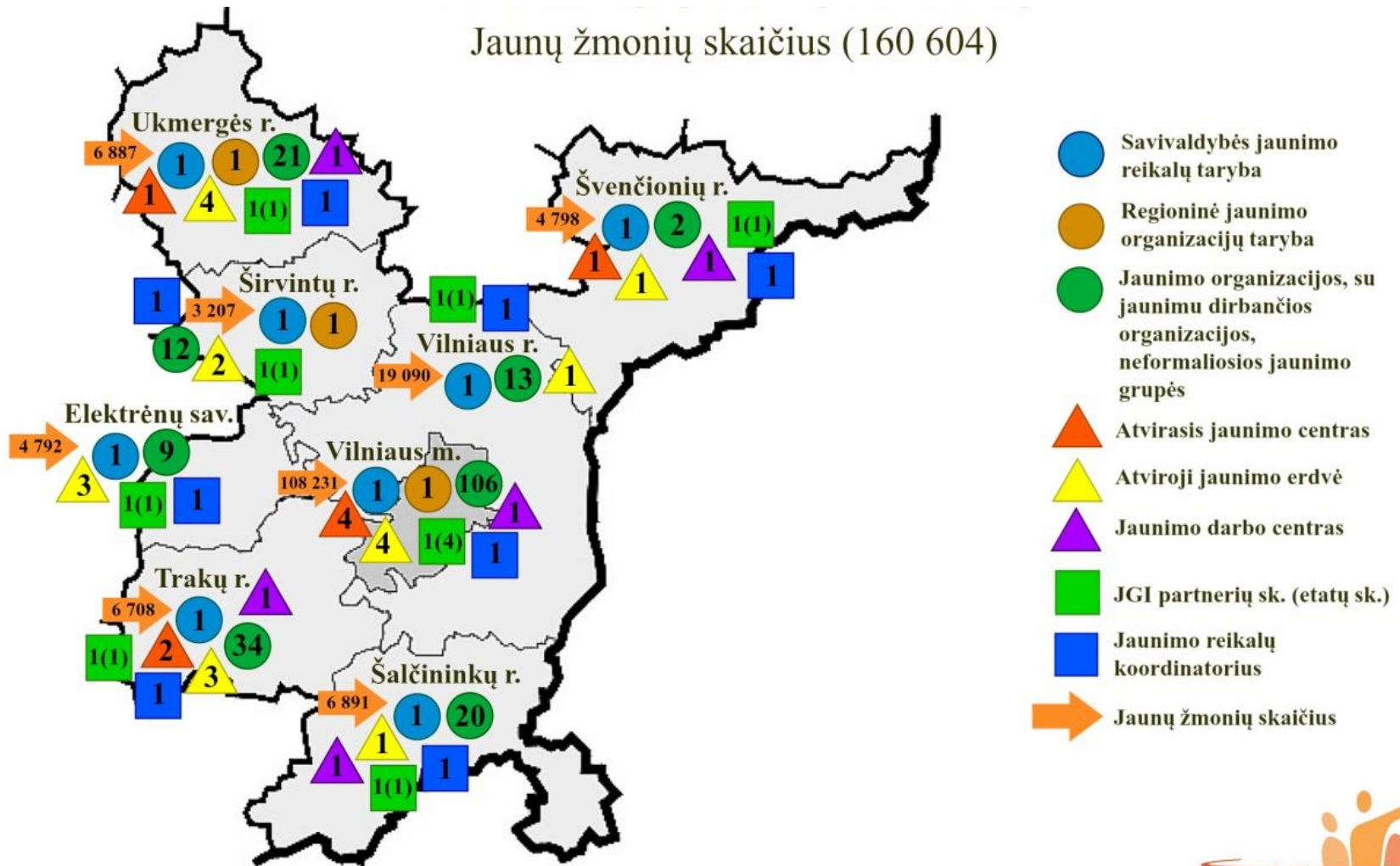


- Savivaldybės jaunimo reikalų taryba
- Regioninė jaunimo organizacijų taryba
- Jaunimo organizacijos, su jaunimu dirbančios organizacijos, neformaliosios jaunimo grupės
- Atvirasis jaunimo centras
- Atviroji jaunimo erdvė
- Jaunimo darbo centras
- JGI partnerių sk. (etatų sk.)
- Jaunimo reikalų koordinatorius
- Jaunų žmonių skaičius



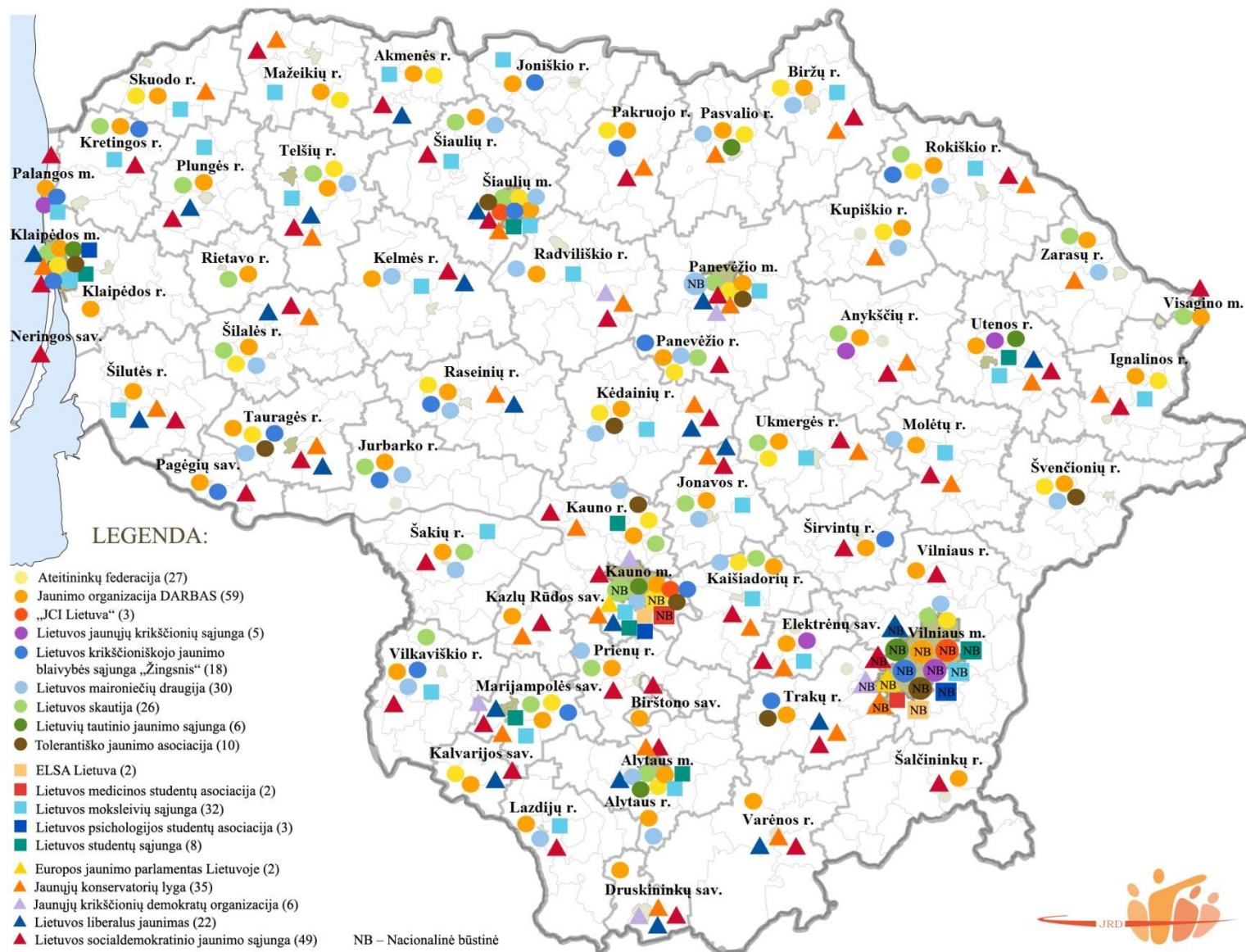
Vilniaus apskritis

Jaunų žmonių skaičius (160 604)

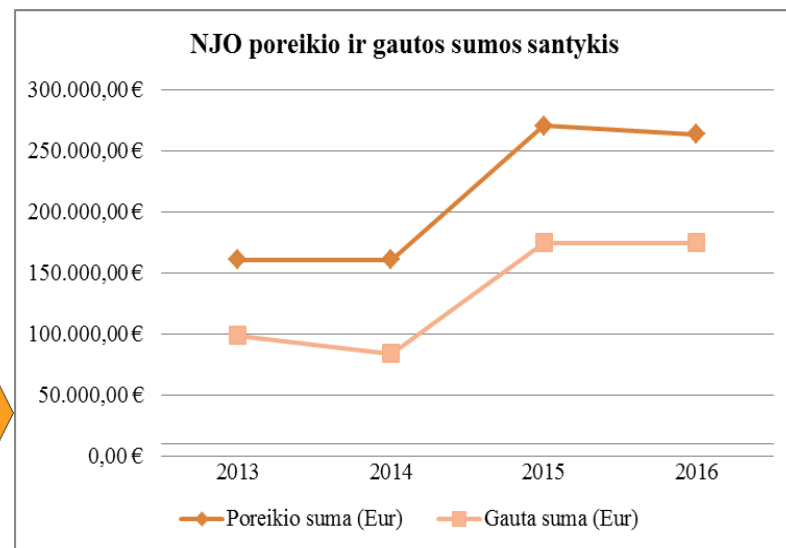


NACIONALINIŲ JAUNIMO ORGANIZACIJŲ VEIKLA SAVIVALDYBĖSE

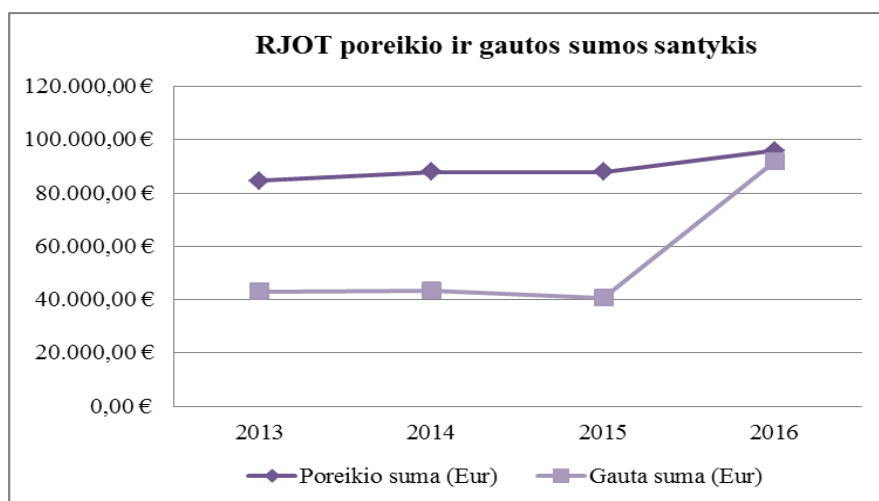
2016 M.



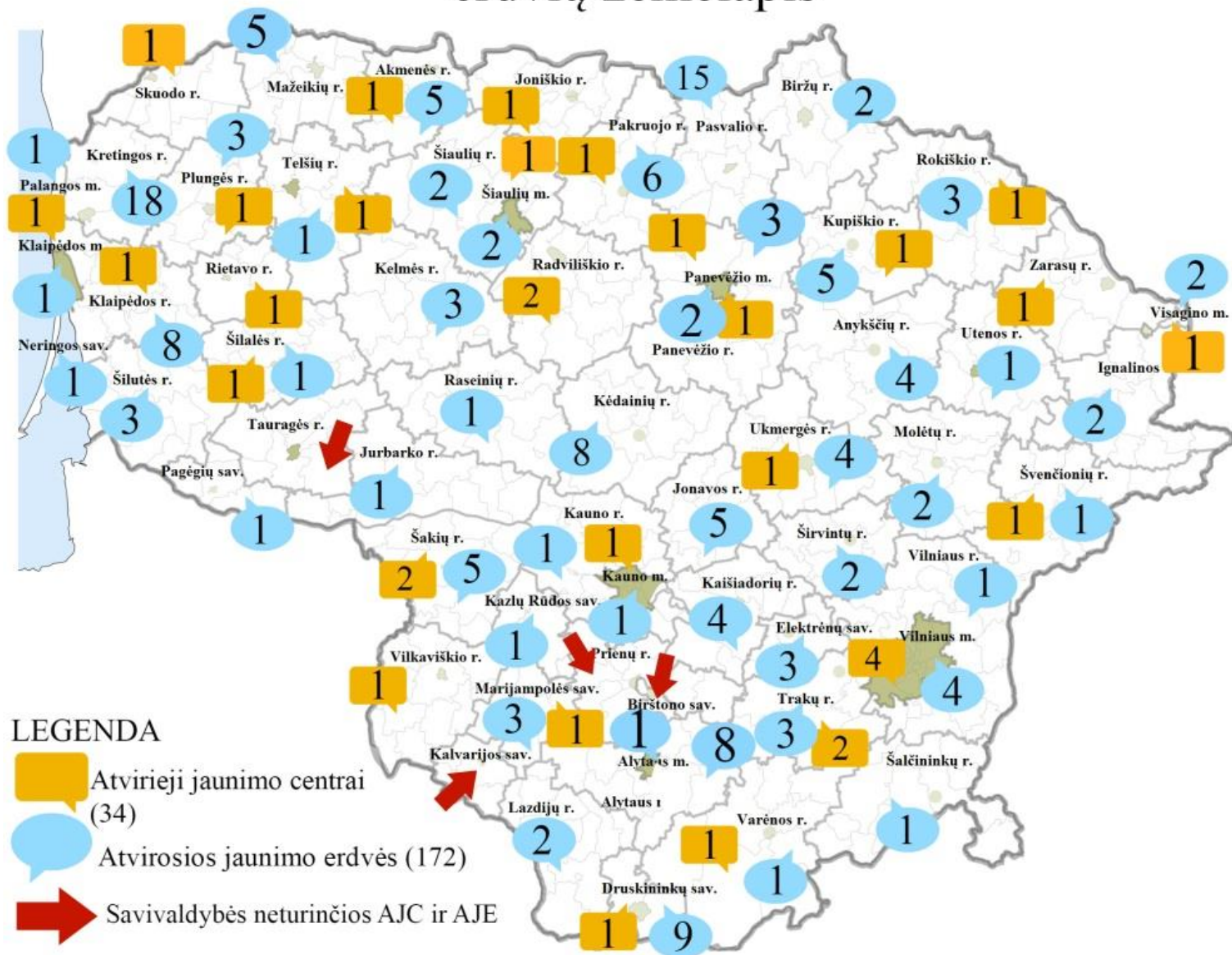
Finansavimas (Eur)	2008 m.	2009 m.	2010 m.	2011 m.	2012 m.	2013 m.	2014 m.	2015 m.	2016 m.
		155989	169616	102062	104292	101367	98674	83903	174789
Finansuotų organizacijų skaičius					18	21	17	18	18



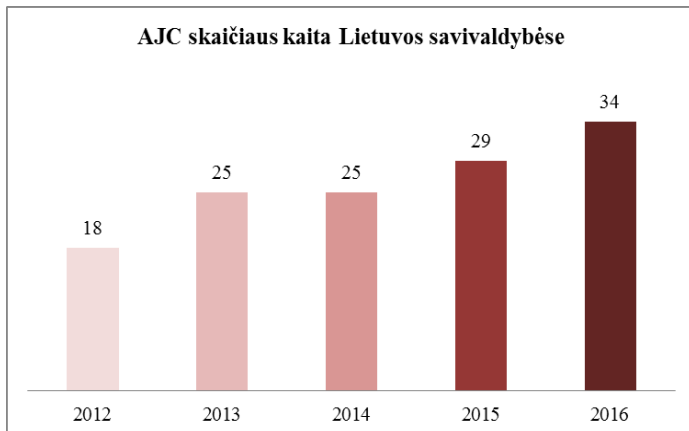
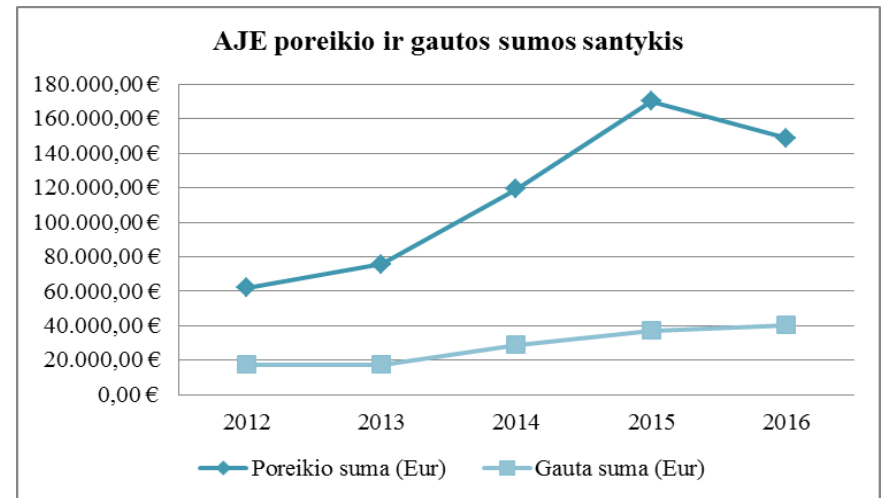
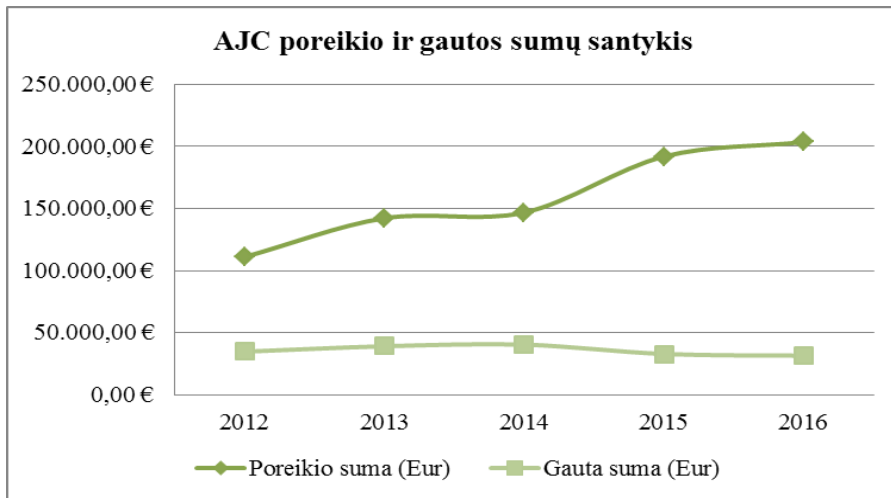
Finansavimas (Eur)	2008 m.	2009 m.	2010 m.	2011 m.	2012 m.	2013 m.	2014 m.	2015 m.	2016 m.
		86886	42400	40923	40547	43414	43414	43443	40692
Finansuotų organizacijų skaičius					12	15	14	13	14



2016 m. Atvirųjų jaunimo centrų ir atvirųjų jaunimo erdvių žemėlapis

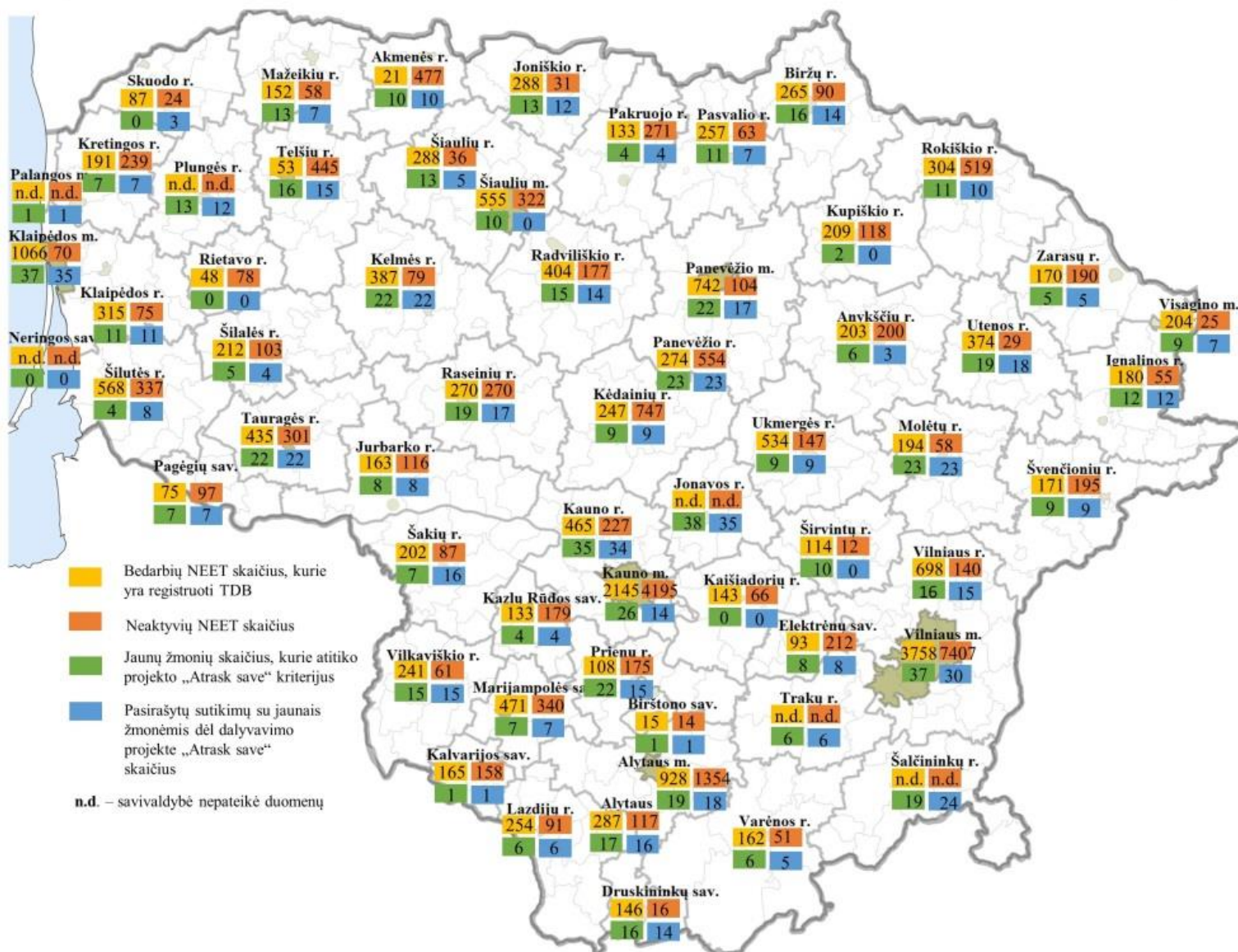


Finansavimas (Eur)	2008 m.	2009 m.	2010 m.	2011 m.	2012 m.	2013 m.	2014 m.	2015 m.	2016 m.
AJC	43443	28962	30121	31858	34754	39099	40402	32869	31500
AJE				12338	17377	17377	28962	37294	40500
Finansuotų organizacijų skaičius	AJC				11	12	13	15	14
	AJE				11	13	20	23	21

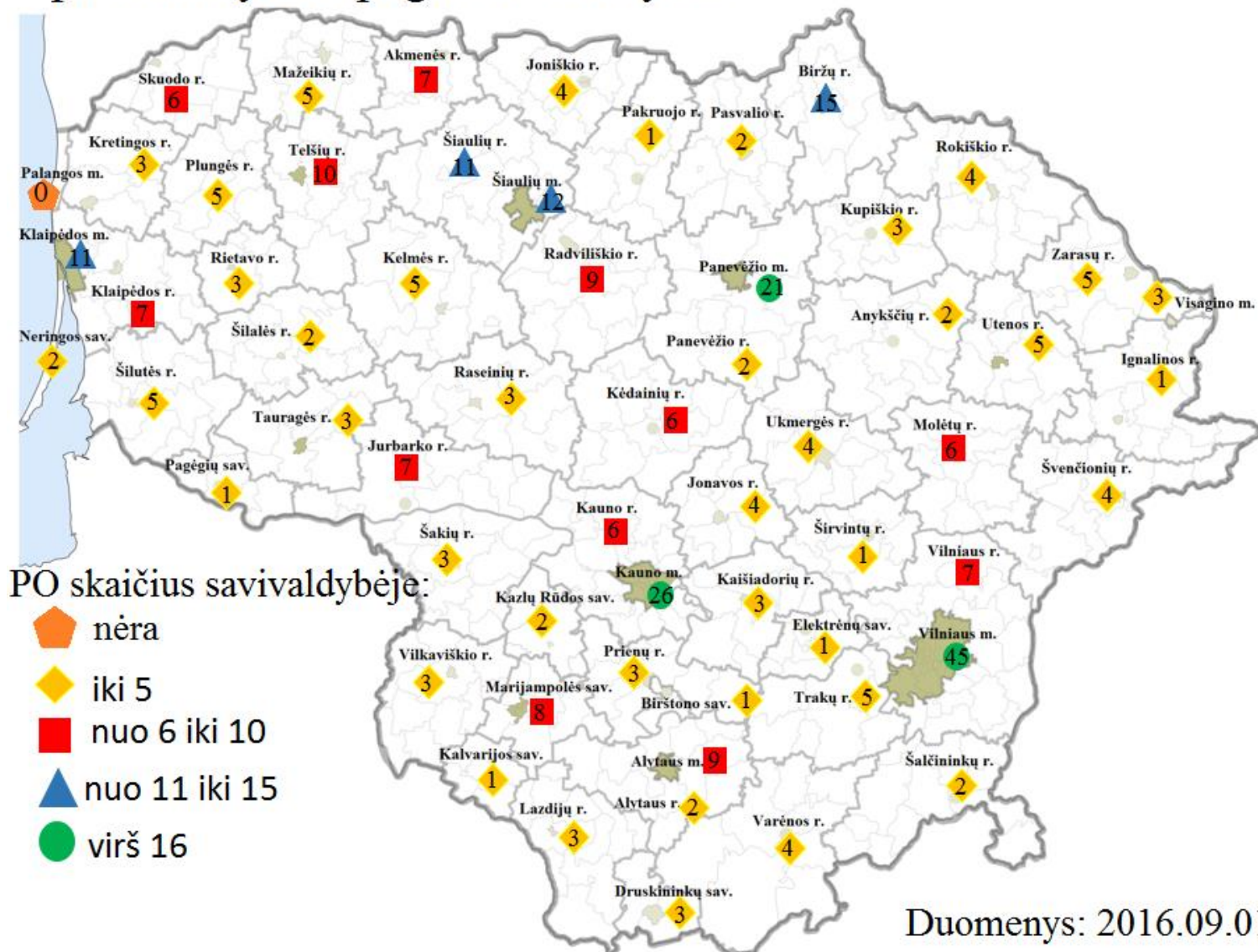


ATVIRASIS DARBAS SU JAUNIMU – tai tokia darbo su jaunimu forma, kuria siekiama visiems jauniems žmonėms, nepriklausomai nuo jų socialinės padėties, suteikti galimybes saugiai leisti laisvalaikį, užsiimti juos dominančia veikla, o esant poreikiui – padedant kompetentingiems jaunimo darbuotojams spręsti kasdienybėje kylančius iššūkius ir klausimus.

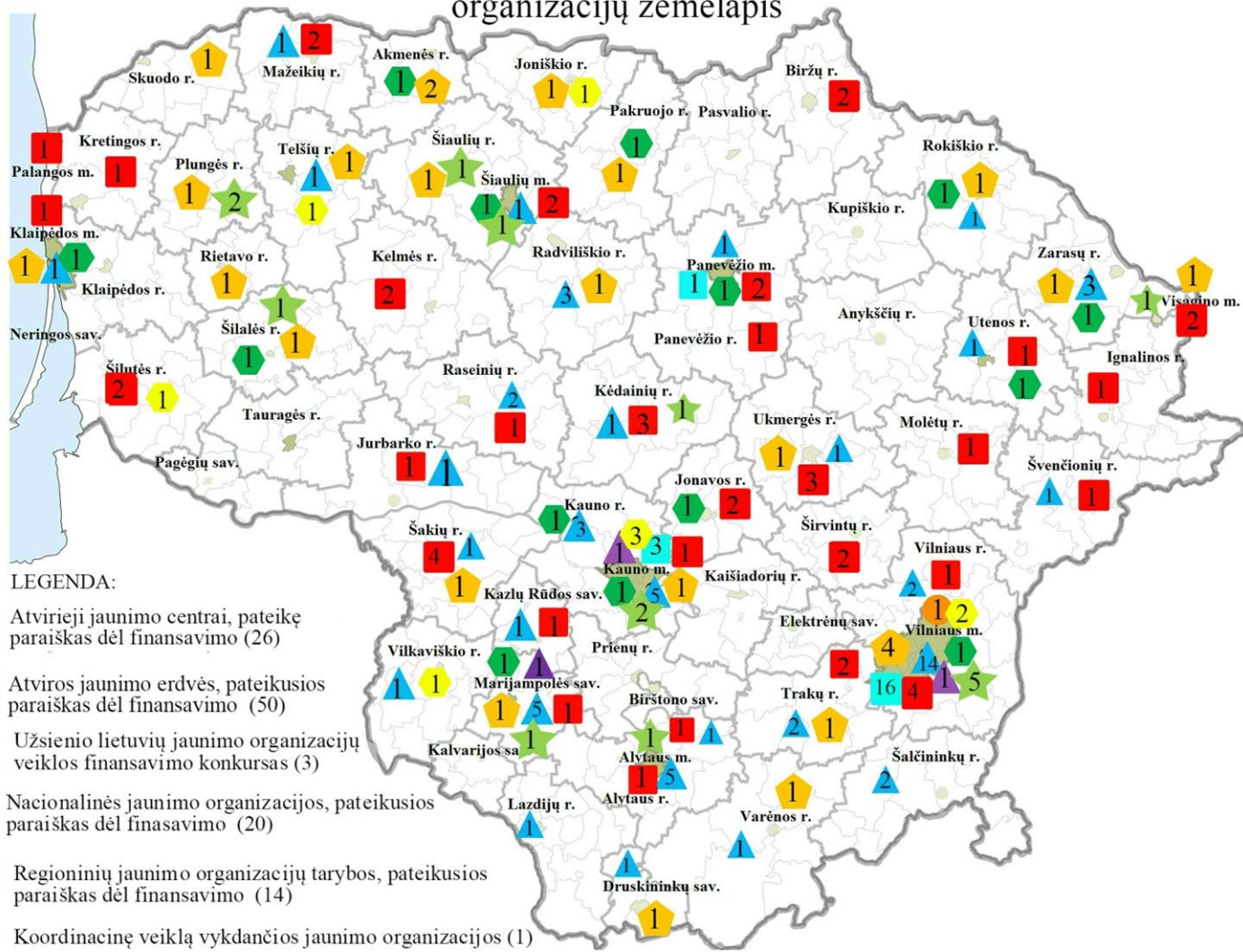
Niekur nedirbančių, nesimokančių ir mokymuose nedalyvaujančių jaunų žmonių (NEET) žemėlapis (2016 m. liepos mėn. duomenys)



Projekto „Atrask save“ savanorius priimančių organizacijų (PO) pasiskirstymas pagal savivaldybes



2016 m. JRD finansavimo konkursams paraiškas pateikusių jaunimo ir su jaunimu dirbančių organizacijų žemėlapis



LEGENDA:

-  Atvirieji jaunimo centrai, pateikę paraiškas dėl finansavimo (26)
-  Atviros jaunimo erdvės, pateikusios paraiškas dėl finansavimo (50)
-  Užsienio lietuvių jaunimo organizacijų veiklos finansavimo konkursas (3)
-  Nacionalinės jaunimo organizacijos, pateikusios paraiškas dėl finansavimo (20)
-  Regioninių jaunimo organizacijų tarybos, pateikusios paraiškas dėl finansavimo (14)
-  Koordinacinę veiklą vykdančios jaunimo organizacijos (1)
-  Lietuvos ir Lenkijos jaunimo mainų fondui paraiškas pateikusios jaunimo ir su jaunimu dirbančios organizacijos Lietuvoje (64)
-  Jaunimo socialinės atsakomybės ugdymo projektų "Augindami aukime" 2016 m. finansavimo konkursas (16)
-  Lietuvos ir Ukrainos jaunimo mainų tarybos lėšomis 2016 metais finansuojamų projektų konkursui paraiškas pateikusios jaunimo ir su jaunimu dirbančios organizacijos Lietuvoje (9)

2016 m. finansuotų jaunimo ir su jaunimu dirbančių organizacijų žemėlapis

