



JAUNIMO POLITIKOS ĮGYVENDINIMO SAVIVALDYBĖSE KOKYBĖS VERTINIMAS

SKUODO RAJONO SAVIVALDYBĖS VERTINIMO ATASKAITA

2012 m.

Vilnius

TURINYS

ĮVADAS	3
VERTINIMO INDIKATORIŲ APRAŠYMAS	4
VERTINIMO SKALĖ	4
VERTINIMO PROCESAS IR PROCEDŪROS.....	5
VERTINIMO RIBOTUMAI.....	6
VERTINTOJŲ GRUPĖ	6
VERTINIMO REZULTATŲ SUVESTINĖ.....	7
VERTINIMO REZULTATŲ APIBENDRINIMAS	34
1. Jaunimo politikos formavimas bei įgyvendinimas.....	35
2. Jaunimo dalyvavimas	36
3. Parama jaunimui	38
4. Jaunimo neformalus ugdymas, jaunimo mokymai ir konsultavimas.....	39
5. Tyrimai jaunimo klausimais ir stebėsena.....	40
6. Jaunimo informavimas	42
7. Tarpžinybiškumas, tarpsektoriškumas (jaunimo politikos integralumas).....	43
8. Jaunimo politikos vertinimas ir inovacijos vykdant jaunimo politiką savivaldybėje	44
9. Tarptautinių ryšių ir bendradarbiavimo palaikymas	45
BENDRI VERTINIMO REZULTATAI	47
PRIEDAS NR. 1. VERTINIMO INDIKATORIŲ APRAŠYMAS.....	49

IVADAS

Jaunimo reikalų departamentas prie Socialinės apsaugos ir darbo ministerijos (toliau – Departamentas) pagal 2007-2013 m. Žmogiškųjų išteklių plėtros veiksnių programos 4 prioriteto „Administracinių gebėjimų stiprinimas ir viešojo administravimo efektyvumo didinimas“ priemonę „Bendradarbiavimo tarp valstybinio ir nevyriausybinių sektorių skatinimas“ (VP1-4.1-VRM-07-V) įgyvendina projektą „Partnerystės tarp valstybinio ir nevyriausybinių sektorių skatinimas įgyvendinant integruotą jaunimo politiką“ (toliau – Projektas)

Įgyvendinant šį projektą Departamentas, atlikęs visas viešųjų pirkimų procedūras, 2010 m. birželio 11 d. pasirašė sutartį (sutarties Nr. 3F-19-(6.26)) dėl pirminių ir pakartotinių jaunimo politikos įgyvendinimo kokybės vertinimų projekto savivaldybėse partnerėse (Klaipėdos miesto, Jonavos rajono, Šiaulių miesto, Kelmės rajono, Telšių rajono, Lazdijų rajono, Skuodo rajono) su viešąja įstaiga „Savivaldos plėtros institutas“.

Pirminiai jaunimo politikos įgyvendinimo kokybės vertinimai buvo atlikti 2010 metais, pakartotiniai vertinimai – 2012 metais. Atliktų vertinimų tikslai:

1. Identifikuoti esamą jaunimo politikos įgyvendinimo būklę;
2. Palyginti jaunimo politikos įgyvendinimo situaciją projekto įgyvendinimo pradžioje ir pabaigoje (2010 ir 2012 metais);
3. Pateikti praktines rekomendacijas dėl jaunimo politikos įgyvendinimo kokybės gerinimo savivaldybėje.

Siekiant šių tikslų, savivaldybėse buvo atliekamos šios veiklos:

1. Vertintojų grupės sudarymas;
2. Pirminių ir antrinių informacijos šaltinių analizė, vertinimo atlikimas;
3. Vertinimo rezultatų apibendrinimas ir rekomendacijų efektyvesniam jaunimo politikos įgyvendinimui parengimas.

Vertinimo ataskaitoje naudoti sutrumpinimai:

- JRD, Departamentas – Jaunimo reikalų departamentas prie Socialinės apsaugos ir darbo ministerijos;
- Institutas, SPI – Savivaldos plėtros institutas;
- EEE – Europos ekonominė erdvė;

- JRT – Jaunimo reikalų taryba;
- RJOT – Regioninė jaunimo organizacijų taryba;
- JRK – Jaunimo reikalų koordinatorius;
- JTBA – Jaunimo tarptautinio bendradarbiavimo agentūra;
- VVG – Vietos veiklos grupė.

VERTINIMO INDIKATORIŲ APRAŠYMAS

2010 metais Departamento užsakymu atnaujintoje savivaldybių jaunimo politikos kokybės vertinimo metodikoje buvo numatytos šios sudedamosios dalys: indikatoriai, temos ir galimi informacijos šaltiniai. Atliekant pirminius vertinimus savivaldybėse, konsultacijų su Departamentu metu buvo sutarta dėl papildomo vertinimo kriterijaus įvedimo.

Metodikoje yra numatyta, kad kiekviena sritis turi būti vertinama 5 balų skalėje, todėl buvo tikslinga įvesti tarpinius kriterijus apjungiančius tarpusavyje susijusius vertinimo duomenų šaltinius. Naujai įvestas tarpinis vertinimo kriterijus padeda tiksliau identifikuoti stipriąsias ir silpnąsias savivaldybės jaunimo politikos įgyvendinimo sritis. Atlikti pirminiai vertinimai parodė, kad skaidymas į papildomus rodiklius pasiteisino, todėl buvo naudojamas ir atliekant pakartotinius vertinimus. Kiekvieno vertinimo metodikos indikatorius tarpinio vertinimo kriterijų (vad. „rodikliai“) detalizavimas pateikiamas šios ataskaitos priede nr. 1.

VERTINIMO SKALĖ

Rezultatų vertinimui buvo naudojama 5 (penkių) balų skalė. Šios skalės pagrindu kiekvienas rodiklis buvo įvertintas, opastabų skiltyje detaliai aprašyta informacija, susijusi su analizuojama sritimi. Vertinimo skalė detalizuojama žemiau pateiktoje lentelėje:

1	2	3	4	5
blogai	silpnai	vidutiniškai	gerai	labai gerai
Vyrauja trūkumai. Stipriųjų savybių nėra arba jos yra nežymios.	Trūkumų yra daugiau nei stipriųjų savybių.	Stipriųjų savybių ir trūkumų yra po lygiai.	Stipriųjų savybių yra daugiau nei trūkumų.	Vyrauja stipriosios savybės. Trūkumų nėra arba jie yra nežymūs
Būtina imtis radikalių pokyčių, priimant	Keistina. Verta organizuoti diskusijas	Tinkama, bet būtina tobulinti. Stiprinti ir/ar	Verta paskleisti patirtį savivaldybės	Verta paskleisti kaip gerąją praktiką

<p>atitinkamus sprendimus savivaldybės taryboje ir administracijoje. Reikalinga skubi departamento bei kitų valstybės įstaigų bei institucijų, įgyvendinančių jaunimo politiką, pagalba.</p>	<p>savivaldybės jaunimo reikalų taryboje dėl sprendimų, būtinų padėčiai gerinti, priėmimo, įtraukiant į jas departamento, prireikus ir kitų jaunimo politiką įgyvendinančių institucijų atstovus.</p>	<p>plėtoti atskiras sritis, aptarti padėtį su socialiniais partneriais savivaldybėje, ieškant efektyvių sprendimų, stiprinančių silpnąsias puses.</p>	<p>lygmenyje, kad būtų ieškoma būdų, kaip toliau gerinti jaunimo politikos kokybę savivaldybėje.</p>	<p>regioniniame, nacionaliniame, tarptautiniame lygmenyse.</p>
--	---	---	--	--

VERTINIMO PROCESAS IR PROCEDŪROS

1. Skuodo raj. savivaldybės administracijos direktoriaus įsakymu sudaroma vertintojų grupė, į kurią rekomenduojama įtraukti jaunimo reikalų koordinatorių, jaunimo organizacijų atstovus, jaunimo reikalų tarybos narius, kitų sričių, glaudžiai susijusių su jaunimo politikos įgyvendinimu, specialistus (švietimo, kultūros, sporto ir pan.);
2. Savivaldybės jaunimo reikalų koordinatorius pateikia Savivaldos plėtros instituto ekspertams visą turimą informaciją, nurodomą vertinimo metodikos skiltyje „Galimi informacijos šaltiniai“. Vertintojų grupės nariai analizuoja pirminius ir antrinius duomenų šaltinius siekiant kuo geriau identifikuoti esamą situaciją;
3. Su jaunimo reikalų koordinatoriumi ir Departamentu suderinama vertinimo data, galutinai patvirtinamas vertinimo laikas;
4. Vertintojų grupei iš anksto pateikiama vertinimo metodika ir pirminio vertinimo savivaldybėje rezultatai;
5. Vertintojų grupės posėdyje pristatomos vertinimo procedūros ir pirminio vertinimo rezultatai;
6. Vertinimas vyksta savianalizės principu – aptariant situaciją, susijusią su kiekvienu vertinimo lentelės rodikliu. Aptarus kiekvieno rodiklio vertinimą, jis įvertinamas balu individualiai ir visų bendrai. Bendrasis vertinimas rašomas į galutinę ataskaitą, o apibendrinti komentarai – į galutinį vertinimo aprašą;
7. Įvertinus visus vienos temos rodiklius, balu įvertinama tema (dažniausiai vertinimas sutampa su visų temos rodiklių vertinimų aritmetiniu vidurkiu);
8. Po vertinimo pakartotinai išanalizuojami pirminiai ir antriniai duomenų šaltiniai siekiant papildyti tyrimo duomenis faktine informacija.

VERTINIMO RIBOTUMAI

Skuodo rajono savivaldybės jaunimo politikos įgyvendinimo kokybės vertinimas turi keletą ribotumų kuriuos būtina apibrėžti siekiant analizės objektyvumo:

1. Vykdamas pirminį ir pakartotinį vertinimus, vertintojų grupės sudėtis pasikeitė. Daroma prielaida, kad ta pati situacija vertinimo metu galėjo būti interpretuojama skirtingai;
2. Dalis informacijos, kuri vertinimo metodikoje įvardinta kaip galimi informacijos šaltiniai, vertintojų grupei buvo neprieinama. Šiais atvejais vertintojų grupė priimdavo sprendimą, vadovaujantis situacijos įsivaizdavimu;
3. Atliekant vertinimus vertinimo komisija rėmėsi visais prieinamais informacijos šaltiniais. Galutinio vertinimo 5 balų skalėje sprendimus priimdavo administracijos direktoriaus įsakymu sudaryta darbo grupė.

VERTINTOJŲ GRUPĖ

Vertintojų grupė buvo sudaryta Skuodo rajono savivaldybės administracijos direktoriaus 2012 m. sausio 11 d. įsakymu Nr. A1-19 dėl darbo grupės sudarymo. Vertintojų grupę sudarė:

1. Daiva Budrienė – Skuodo rajono savivaldybės administracijos vyriausioji specialistė (jaunimo reikalų koordinatorė);
2. Aušra Budrikienė – Skuodo rajono savivaldybės administracijos Švietimo skyriaus vyriausioji specialistė;
3. Vaida Riškutė – Skuodo rajono savivaldybės administracijos vyriausioji specialistė;
4. Valdas Bagočius – Skuodo rajono jaunimo reikalų tarybos narys;
5. Antanas Vitkus – Skuodo rajono savivaldybės administracijos vyriausiasis specialistas;
6. Darius Skusevičius – Jaunimo reikalų departamento prie Socialinės apsaugos ir darbo ministerijos deleguotas išorės ekspertas (viešosios įstaigos „Savivaldos plėtros institutas“ ekspertas);
7. Marius Skarupskas – Jaunimo reikalų departamento prie Socialinės apsaugos ir darbo ministerijos deleguotas išorės ekspertas (viešosios įstaigos „Savivaldos plėtros institutas“ ekspertas);
8. Julius Pagojus – Jaunimo reikalų departamento prie Socialinės apsaugos ir darbo ministerijos deleguotas išorės ekspertas (viešosios įstaigos „Savivaldos plėtros institutas“ ekspertas).

VERTINIMO REZULTATŲ SUVESTINĖ

Šioje vertinimo ataskaitos dalyje duomenys pateikiami lentelės forma. Šis duomenų pateikimo būdas pasirinktas siekiant detaliai aprašyti situaciją pagal kiekvieną vertinimo metodikos rodiklį. Kiekvienos vertinimo dalies viršutinėje dalyje pateikiamas dalies pavadinimas, žemiau esančioje dalyje – konkrečios dalies 2010 ir 2012 metų suminis vertinimas. Po apibendrintu vertinimu pateikiami 2010 ir 2012 metų konkretūs rodikliai, jų vertinimai ir vertinimo aprašai.

1. JAUNIMO POLITIKOS FORMAVIMAS BEI ĮGYVENDINIMAS						
1.1 Teisės aktai, reglamentuojantys jaunimo politikos formavimą bei įgyvendinimą				Vertinimas		
				2012 m.:	4	2010 m.:
Rodiklis	V 2012	V 2010	Pastabos 2012	Pastabos 2010	Informacijos šaltiniai	
Savivaldybės tarybos sprendimu patvirtintos savivaldybės jaunimo politikos koncepcija	4	4	Per vertinimo laikotarpį pasikeitimų nebuvo.	Pagrindinis dokumentas, kuriame reglamentuoti Skuodo rajono jaunimo politikos principai, tikslai, įgyvendinimo kryptys, yra Skuodo rajono jaunimo politikos koncepcija, patvirtinta 2004 m. (nauja redakcija 2007 m.)	Savivaldybės tarybos sprendimu patvirtinta savivaldybės jaunimo politikos koncepcija.	Savivaldybės tarybos sprendimu patvirtintos savivaldybės jaunimo politikos koncepsijos turinys.
Jaunimo reikalų tarybos veiklos reglamentavimas	5	5	Per vertinimo laikotarpį pasikeitimų nebuvo.	Skuodo rajono jaunimo reikalų tarybos nuostatai yra patvirtinti 2007 m. spalio 25 d. savivaldybės tarybos sprendimu Nr. T9–187. Nuostatuose apibrėžtos tarybos funkcijos, sudarymo principai, atsakomybė ir atskaitomybė.	Savivaldybės institucijų priimti teisės aktai dėl savivaldybės jaunimo reikalų tarybos nuostatų ir tarybos sudėties patvirtinimo.	Savivaldybės institucijų dokumentai, kuriais atstovai deleguojami į savivaldybės jaunimo reikalų tarybą.

Savivaldybės tarybos sprendimai dėl jaunimo politikos įgyvendinimo (programos, finansavimas)	4	4	Per vertinimo laikotarpį pasikeitimų nebuvo.	2010 metais buvo patvirtinta 2010-2012 metų jaunimo politikos įgyvendinimo programa. Savivaldybės administracijos direktorius nuolat rengia įsakymus dėl dalyvavimo Departamento projekte. Priimami sprendimai dėl jaunimo politikos finansavimo savivaldybės biudžeto lėšomis.	Savivaldybės tarybos sprendimas dėl lėšų savivaldybės biudžete jaunimo politikai įgyvendinti. Savivaldybės institucijų leidžiami teisės aktai, užtikrinantys jaunimo politikos įgyvendinimą savivaldybėje.		
1.2 Planavimo dokumentai				Vertinimas			
				2012 m.:	4	2010 m.:	3
Rodiklis	V 2012	V 2010	Pastabos 2012	Pastabos 2010	Informacijos šaltiniai		
Savivaldybės jaunimo politikos strategija	3	2	Šiuo metu strategija yra kuriama pagal JRD užsakymą.	Jaunimo politikos strategijos savivaldybėje (kaip atskiro dokumento) nėra. Jaunimo politika yra sudedamoji bendrosios savivaldybės strategijos, patvirtintos 2003 metais, dalis. Vertintojų grupės teigimu, savivaldybės jaunimo politikos strategijos atsiradimas įmanomas tik patvirtinus nacionalines jaunimo politikos strategijas.	Savivaldybės institucijų priimti teisės aktai dėl jaunimo politikos strategijos rengimo. Savivaldybės jaunimo politikos strategija. Savivaldybės jaunimo politikos strategijos turinys.		
Patvirtintos savivaldybės jaunimo politikos įgyvendinimo programos	4	4	Jaunimo politikos įgyvendinimo programa baigiasi 2012 metais. Kai bus sukurta jaunimo politikos strategija, tada bus parengta ir patvirtinta nauja programa.	2010 metais buvo patvirtinta 2010-2012 metų jaunimo politikos įgyvendinimo programa.	Savivaldybės institucijų priimti teisės aktai dėl jaunimo politikos programos rengimo. Savivaldybės jaunimo politikos įgyvendinimo programa. Patvirtintos savivaldybės jaunimo politikos įgyvendinimo programos turinys.		
Savivaldybės jaunimo reikalų	4	1	Jaunimo reikalų taryba yra pasitvirtinusi veiklos planą 2012 metams.	Jaunimo reikalų tarybos veiklos plano nėra.	Patvirtintas Savivaldybės jaunimo reikalų tarybos veiklos planas.		

tarybos veiklos planas					Savivaldybės jaunimo reikalų tarybos veiklos plano turinys.
1.3 Savivaldybės institucijos, įstaigos ir valstybės tarnautojai, atsakingi už jaunimo politikos įgyvendinimą				Vertinimas	
				2012 m.:	5
Rodiklis	V 2012	V 2010	Pastabos 2012	Pastabos 2010	Informacijos šaltiniai
Savivaldybės jaunimo reikalų taryba	5	5	Per vertinimo laikotarpį pasikeitimų nebuvo.	Jaunimo reikalų taryba veikia aktyviai. Delegavimas vyksta po 50 proc. iš savivaldybės ir jaunimo organizacijų. Paskutiniu metu jaunimo reikalų tarybos įgyvendintos iniciatyvos, svarstyti klausimai: Jauno mero rinkimai rajono mastu, užimtumas pagal viešųjų darbų programą, Jaunimo įtraukimas į VVG Leader plus programą ir kt. Apie būsimą posėdį koordinatorius informuoja prieš 7 dienas. Savivaldybės meras (JRT pirmininkas) dalyvauja beveik visada. Mero dalyvavimas užtikrina, kad su jaunimu susiję klausimai pirmiausia visuomet svarstomi JRT.	Savivaldybės jaunimo reikalų taryba Savivaldybės jaunimo reikalų tarybos nuostatai. Savivaldybės jaunimo reikalų tarybos sudėtis Savivaldybės jaunimo reikalų tarybos dokumentai. Savivaldybės jaunimo reikalų tarybos dokumentų turinys.
Savivaldybės jaunimo reikalų koordinatorius arba jaunimo reikalų skyrius	5	5	Per vertinimo laikotarpį pasikeitimų nebuvo.	Jaunimo reikalų koordinatorius tiesiogiai pavaldus administracijos direktoriui. Savivaldybėje planuojama kurti jaunimo reikalų skyrių. Papildomų funkcijų koordinatoriui nėra priskirta. Veiklos plano koordinatorius neturi, nes jo veiklos uždavinys - įgyvendinti jaunimo politikos įgyvendinimo programą. Koordinatoriaus pareigybė egzistuoja nuo 2004 metų, nuo 2009 metų koordinatorius yra valstybės tarnautojas.	Savivaldybės jaunimo reikalų koordinatorius arba jaunimo reikalų skyrius Jaunimo reikalų koordinatoriaus pareigybės aprašymas Jaunimo reikalų koordinatoriaus metų veiklos planas Teisės aktai, kuriais jaunimo reikalų koordinatoriui deleguojamos papildomos funkcijos

					Jaunimo reikalų koordinatoriaus teikti pasiūlymai savivaldybės institucijoms ir įstaigoms. Jaunimo reikalų koordinatoriaus pasiūlymų į kurias buvo atsižvelgta skaičius.
					Darbo grupių, komisijų skaičius į kurias savo kompetencijos klausimais įtrauktas jaunimo reikalų koordinatorius.
					Įsakymai dėl jaunimo reikalų koordinatoriaus skatinimo
Jaunimo centras (-ai), kitos įstaigos	5	4	Per vertinimo laikotarpį atsirado mobilus jaunimo centras – t.y. autobusiukas, kuriame yra muzikos, video aparatūra ir priemonės jaunimui užimti (stalo žaidimai ir pan.), važinėjantis po rajoną.	Nuo 2009 metų rugsėjo atsirado jaunimo centro patalpos (4 kilometrai nuo Skuodo). 2000 metais buvo įkurta asociacija "Skuodo jaunimo centras". Dabar Jaunimo centras ir asociacija "Skuodo jaunimo centras" bendradarbiauja vystant veiklą 2009 metais gautose patalpose.	Jaunimo centras (-ai)
2. JAUNIMO DALYVAVIMAS					
2.1. Jaunimo dalyvavimas savivaldoje pagal gyvenamąją teritoriją				Vertinimas	
				2012 m.:	3
Rodiklis	V 2012	V 2010	Pastabos 2012	Pastabos 2010	Informacijos šaltiniai
Jaunimo dalyvavimas bendruomenių veikloje	3	2	Vertintojų grupės nuomone, jaunimas aktyviau dalyvauja bendruomenių veikloje nei pirmo vertinimo metu, tačiau skaičiais pagrįsti šio teiginio negalima.	Jaunimas bendruomenių veikloje dalyvauja tik formaliai. Vietos veiklos grupės nuostatos numato, kad veikloje privalo būti įtraukiami jauni žmonės. Bendruomenių asociacijos pirmininkė yra jaunas žmogus. Kiekviena kaimo bendruomenė (jų yra 21) stengiasi palaikyti savo jaunimą atsiliepdama į jaunuolių poreikį	Jaunimo dalyvavimas vietos bendruomenių pagal gyvenamąją teritoriją veikloje Jaunimo, įsitraukusio narystės pagrindu į bendruomenių pagal gyvenamąją teritoriją organizacijas, skaičius.

				organizuojant jų laisvalaikį, tačiau trūksta (nėra) jaunimo darbuotojų, ypač kaimiškose seniūnijose, per kuriuos galima būtų vykdyti nuoseklią jaunimo politikos plėtrą savivaldybėje.	Jaunimo, esančio bendruomenių pagal gyvenamąją teritoriją valdybose (tarybose), skaičius
Jaunimo pateiktų pasiūlymų ir iniciatyvų efektyvumas	3	3	Vertintojų grupės nuomone, jaučiamas jaunimo aktyvėjimas, grindžiant siūlymų iš jaunimo organizacijų kiekio didėjimu. Aktyviausi šioje srityje – nacionalinių jaunimo organizacijų padaliniai. Dažniausiai pasiūlymai atsakingiems darbuotojams pateikiami žodžiu. Todėl tikslių skaičių pateikti neįmanoma.	Jaunimas teikia tik pavienius pasiūlymus, susijusius su juos supančia aplinka (kad būtų tinklinio, futbolo aikštelės ir pan.). Skuodo rajone 2007 metais atliktas tyrimas parodė, kad bendruomenėse, seniūnijose yra pakankamai aktyvaus jaunimo. Tai potencialūs visuomenės lyderiai, turintys ne tik pakankamai žinių, bet ir motyvacijos bei gerų idėjų kurti gerovę Skuodo rajone. Tačiau šiuo metu dauguma jaunų žmonių nežino galimybių ir kaip jas išnaudoti, jaunimas nėra organizuotas arba smulkios organizuotos grupelės veikia chaotiškai.	Pasiūlymų skaičius per metus - pateiktų jaunų žmonių bendruomenių pagal gyvenamąją teritoriją organizacijai
2.2. Jaunimo dalyvavimas su jaunimu dirbančių organizacijų savivaldoje				Vertinimas	
				2012 m.:	4
Rodiklis	V 2012	V 2010	Pastabos 2012	Pastabos 2010	Informacijos šaltiniai
Su jaunimu dirbančių organizacijų veikla, jos atitikimas jaunimo poreikiams	4	3	Igyvendinus Europos sąjungos finansuotą tarpžinybinio bendradarbiavimo projektą, su jaunimu dirbančių organizacijų veikla ženkliai suaktyvėjo: atsirado supratimas apie neformalų ugdymą ir jo svarbą. Savivaldybė į šias organizacijas pradėjo žiūrėti kaip į partnerius.	Su jaunimu dirbančioms organizacijoms rajone galima priskirti bendruomenes, Atvirą jaunimo centrą, kultūros ir bendruomenių centrus, viešąsias bibliotekas, popamokinio ugdymo užsiėmimus ir pan. Su jaunimu dirbančioms organizacijoms galima priskirti ateitininkų organizaciją, kuri turi padalinius visose seniūnijose. Rajone veikia Valančiuku organizacija. Veikla vyksta sklandžiai.	Savivaldybės teritorijoje registruotų su jaunimu dirbančių organizacijų skaičius. Savivaldybės teritorijoje veikiančių su jaunimu dirbančių organizacijų skaičius. Savivaldybės teritorijoje veikiančių su jaunimu dirbančių organizacijų įvairovė pagal siūlomas veiklas, veiklų tematikas (sporto, kultūros ir k.t.).

Jaunimo dalyvavimas su jaunimu dirbančių organizacijų veikloje	4	4	Per vertinimo laikotarpį pasikeitimų nebuvo.	Ateitininkų veikloje aktyviai dalyvauja jaunimas. Valančiukai yra aktyvūs. Ateitininkų organizacijoje dalyvauja 80-90 jaunuolių. Valančiukų organizacijos veikloje - apie 200 jaunų žmonių.	Jaunimo, esančio religinių bendruomenių ir bendrijų nariais, skaičius. Jaunimo, esančio kitų, su jaunimu dirbančių organizacijų nariais, skaičius.
2.3. Jaunimo veikla				Vertinimas	
				2012 m.:	4
Rodiklis	V 2012	V 2010	Pastabos 2012	Pastabos 2010	Informacijos šaltiniai
Jaunimo organizacijų įvairovė ir atitikimas jaunimo poreikiams	4	4	Per vertinimo laikotarpį esminių pasikeitimų nebuvo. Veikia tiek pat nevyriausybinų organizacijų, kurios jungia panašų skaičių jaunuolių, kaip ir 2010 metais.	Veikia 19 registruotų nevyriausybinių jaunimo organizacijų. Iš jų: 9 sporto krypties, 6 veikiančios socialines paslaugas, 3 nacionalinių organizacijų skyriai ar komitetai, turintys registracijos pažymėjimus, 1 organizacijų sąjunga. Viso organizacijos jungia 465 jaunuolius, kurių amžius 14 m. -29 m.	Savivaldybės teritorijoje registruotų jaunimo organizacijų skaičius. Savivaldybės teritorijoje veikiančių jaunimo organizacijų skaičius. Jaunų žmonių, esančių jaunimo organizacijų nariais, skaičius. Jaunimo organizacijų įvairovė ir jų siūlomos veiklos atitiktis jaunimo poreikiams. Galimybės jauniems žmonėms dalyvauti jaunimo organizacijų veikloje jų gyvenamojoje vietoje.
Neformalių grupių įvairovė ir atitikimas jaunimo poreikiams	4	4	Per vertinimo laikotarpį pasikeitimų nebuvo.	Rajone veikia apie 30 neformalių jaunimo grupių, tarp jų: breikeriai, "bytbokseriai", "brightlight", muzikuojantys. Neformalios grupės nori išlaikyti neformalių grupių statusą. Savivaldybė turi aktyviausių neformalių grupių sąrašą. Subkultūrų rajone nėra.	Neformalių jaunimo grupių (jaunimo neformali grupė - susidaranti individų bendrų interesų pagrindu, veikianti ir pastebima (identifikuojama). bendruomenėje ne mažiau kaip 1 metus) veikiančių savivaldybės teritorijoje skaičius.

Jaunimo aktyvumas įgyvendinant ir dalyvaujant jaunimo veikloje	4	4	Per vertinimo laikotarpį pasikeitimų nebuvo.	Jaunimas aktyviai dalyvauja veiklose, siūlo savo iniciatyvas ir jas įgyvendina. Organizuojami mokymai, renginiai, stovyklos.	Jaunų žmonių įgyvendinamų iniciatyvų projektų, programų skaičius.		
					Jaunimo, dalyvaujančio jaunimo iniciatyvose, projektuose, programose, skaičius.		
2.4. Jaunimo savivalda formaliojo ir neformaliojo švietimo įstaigose, vaikų globos namuose				Vertinimas			
				2012 m.:	3	2010 m.:	2
Rodiklis	V 2012	V 2010	Pastabos 2012	Pastabos 2010	Informacijos šaltiniai		
Jaunimo dalyvavimas formaliojo ir neformaliojo švietimo veikloje	4	3	Savivaldybės Švietimo skyriuje įdarbinta nauja specialistė, kurios pareigybės aprašyme įrašyta funkcija – jaunimo aktyvumo, dalyvaujant švietimo įstaigų savivaldoje, skatinimas. Mokinių savivaldos veikia visose mokyklose. Jos pradėjo aktyviau veikti.	Skuodo rajone veikia 12 švietimo įstaigų: 3 gimnazijos, 2 vidurinės mokyklos, 6 pagrindinės mokyklos, Skuodo kaimo verslų, amatų ir paslaugų mokykla. Jaunos šeimos pasiekiamos tik per vaikų darželius. Veikia Skuodo rajono savivaldybės kūno kultūros ir sporto centras, Skuodo meno mokykla su 2 filialais Mosėdyje ir Lakiuose. Neformaliojo švietimo įstaigų veikloje jaunimas dalyvauja tik kaip paslaugos gavėjai. Formaliojo švietimo įstaigose jaunuoliai formaliai įtraukiami į įstaigų valdymą, tačiau siūlymus teikia pavieniais atvejais. Atstovai Lietuvos mokinių parlamentą renkami pagal mokinių parlamento metodiką. Mokinių Savivaldybei pateikė tik vieną prašymą - dėl riedlenčių parko įrengimo.	Formaliojo ir neformaliojo švietimo įstaigų skaičius savivaldybėje. Formaliojo ir neformaliojo švietimo įstaigų savivaldybėje skaičius, kuriose veikia mokinių ir studentų savivaldos. Formaliojo ir neformaliojo švietimo įstaigų skaičius, kuriose mokinių ir studentų savivaldos dalyvauja organizuojant įstaigos veiklą ir rengiant bei įgyvendinant įvairius projektus. Pasiūlyimų skaičius per metus pateiktų jaunų žmonių.		
Mokinių ir studentų savivaldos stiprinimas ir	3	2	Studentų rajone nėra. Tačiau mokinių savivaldoms mokymus organizuoja tiek Jaunimo centras, tiek nacionalinė moksleivių savivaldos organizacija.	Skuodo informacijos centras buvo parašęs tautinio ir pilietinio ugdymo projektą Švietimo ir mokslo ministerijos konkursui 2009 metais.	Projektų ir programų, skirtų mokinių ir studentų savivaldai stiprinti, skaičius ir joms įgyvendinti skirtos lėšos.		

veiklos efektyvinimas				Veiklos efektyvinimas vyksta pavienių iniciatyvų, mokymų ar seminarų pagrindu. Metodinę medžiagą gaunama iš nacionalinių institucijų ar organizacijų savivaldybė išdalina rajone veikiančioms mokykloms, kitoms institucijoms, dirbančioms su jaunimu.	Metodinė literatūra ir konsultacijos, padedančios užtikrinti mokinių ir studentų savivaldos stiprinimą. Darbas su formalaus ir neformalaus švietimo įstaigų vadovais, siekiant užtikrinti šiose įstaigose mokinių ir studentų savivaldos stiprinimą. Mokinių ir studentų savivaldos atstovų, dalyvavusių programose bei priemonėse, skirtose mokinių ir studentų savivaldai stiprinti, skaičius.		
Jaunimo dalyvavimas globos įstaigų veikloje	2	2	Per vertinimo laikotarpį pasikeitimų nebuvo.	Rajone veikia kelios globos įstaigos: Mosėdyje, Barstyčiuose, Vakutyje. Jaunimas įstaigose įtraukiamas tik kaip paslaugos gavėjas.	Globos įstaigų skaičius savivaldybėje. Globos įstaigų skaičius, kuriose jauni žmonės įtraukiami į sprendimų priėmimą dėl įstaigos veiklos. Pasiūlymų skaičius per metus pateiktų jaunų žmonių globos įstaigose.		
2.5. Jaunimo dalyvavimas formuojant ir įgyvendinant jaunimo politiką savivaldybėje				Vertinimas			
				2012 m.:	4	2010 m.:	3
Rodiklis	V 2012	V 2010	Pastabos 2012	Pastabos 2010		Informacijos šaltiniai	
Jaunimo ir jaunimo organizacijų dalyvavimas jaunimo politikos formavime	3	3	Per vertinimo laikotarpį pasikeitimų nebuvo.	Rajone nuo 2003 metų veikia Skuodo rajono nevyriausybinių jaunimo organizacijų sąjunga. Sąjunga deleguoja atstovus į Jaunimo reikalų tarybą, vykdo organizacijų atstovavimo funkciją. Jaunimo organizacijos klausimus savivaldybės institucijoms kelia pavieniais atvejais.	Savivaldybės teritorijoje veikiančių jaunimo organizacijų sąjungų, atstovaujančių jaunų žmonių interesams skaičius. Jaunimo organizacijų iškeltų klausimų ir pasiūlymų savivaldybės jaunimo reikalų tarybai skaičius. Ir įgyvendintu.		

					Savivaldybės institucijų bei įstaigų pasitarimų, posėdžių, kuriuose būtų sprendžiami jaunimui aktualūs klausimai ir į kuriuos buvo kviečiamas jaunimas, skaičius.
					Savivaldybės institucijų bei įstaigų pasitarimų, posėdžių, kuriuose būtų sprendžiami jaunimui aktualūs klausimai ir kuriuose dalyvavo jaunimas, Jaunimo atstovų pateiktų pasiūlymų skaičius ir turinys.
Jaunimo dalyvavimas jaunimo politikos įgyvendinime per jaunimo reikalų tarybą	4	3	Jaunimo reikalų tarybą sudaro 10 narių. 5 narius deleguoja jaunimo organizacijos ir 5 nariai yra deleguojami nuo savivaldybės. Naujos sudėties JRT pastebimai aktyvesnė: posėdžiai vyksta dažniau, teikiama daugiau pasiūlymų savivaldybei, veikla vykdoma pagal veiklos planą.	Skuodo rajono nevyriausybinių jaunimo organizacijų sąjunga. Sąjungos veikloje dalyvauja dauguma jaunimo organizacijų. Organizacija deleguoja 6 atstovus (50 proc.) į Skuodo rajono savivaldybės jaunimo reikalų tarybą.	Savivaldybėje veikianti regioninė jaunimo organizacijų taryba ir jos kompetencija. Jaunimo organizacijų, įeinančių į savivaldybėje veikiančios regioninės jaunimo organizacijų tarybos sudėtį, skaičius. Jaunimo atstovų skaičius savivaldybės jaunimo reikalų taryboje.

3. PARAMA JAUNIMUI

3.1. Finansinė parama				Vertinimas							
				2012 m.:		4		2010 m.:		4	
Rodiklis	V 2012	V 2010	Pastabos 2012	Pastabos 2010				Informacijos šaltiniai			
Jaunimo ir su jaunu dirbančių organizacijų finansavimo efektyvumas	4	4	2011 m. jaunimo organizacijų ir neformalių grupių projektams finansuoti buvo skirta 35 000 Lt. Vertinimo grupės posėdžio metu 2012 metų plane buvo numatyta skirti 52 000 Lt.	2010 metais jaunimo programoms skirtas finansavimas - 24000 Lt, 2009 metais - 45000 Lt, 2011 metais numatyta 35000 Lt. Jaunimo centrui savivaldybė skyrė 5000 Lt veikloms, išlaiko patalpas (apmoka komunalinius mokesčius ir pan.). Dalį jaunimo centro išlaidų				Savivaldybės teritorijoje veikiančių jaunimo ir su jaunu dirbančių organizacijų administravimo išlaidoms padengti skiriamos lėšos (skirstymo kriterijai, skiriamos sumos, finansuotų organizacijų skaičius ir kt.)			

			dengia Departamentas (darbuotojų etatai ir pan.). Savivaldybė vykdo Departamento projekto kofinansavimą.	Jaunimui palankių erdvių (centrų) priežiūra, steigimas, išlaikymas ir veiklų finansavimas. Lėšų skyrimas jaunimo ir su jaunimu dirbančioms organizacijoms ilgalaikiui turtui įsigyti arba remontuoti (renovuoti) organizacijų patalpas (remontuotų (renovuotų) savivaldybės lėšomis patalpų skaičius. Įsigytos įrangos ir ilgalaikio turto savivaldybės lėšomis skaičius ir įvairovė). Finansavimą iš kitų šaltinių gaunančių projektų (programų) kofinansavimas.
Neformalių grupių finansavimas	4	4	Neformalios grupės finansuojamos per formalias organizacijas. 2011 m. neformalioms grupėms buvo skirta 7000 Lt.	Jaunimo veiklos finansavimo nuostatuose numatyta galimybė finansuoti neformalių jaunimo grupių projektus. Per metus finansuojamos 3-4 šių grupių iniciatyvos. Galimybė neformalioms grupėms dalyvauti savivaldybės įstaigų skelbiamuose projektų finansavimo konkursuose. Neformalių jaunimo grupių finansuotų projektų skaičius ir jiems skiriamos lėšos iš savivaldybės biudžeto.
Finansavimo atitikimas realiems jaunimo poreikiams	4	4	2011 m. gauta 18 paraiškų, finansuota, bent dalinai, 17 projektų. Galima teigti, kad poreikis kiekybiškai patenkinamas beveik maksimaliai. Visgi finansine prasme poreikis patenkinamas apie 63 %, nes 2011 m. Finansavimui skirta 35 000 Lt, o poreikis buvo 55 000 Lt.	Savivaldybės finansavimas skiriamas didžiajai daugumai pateiktų projektų. Projektų tinkamumą finansuoti vertina administracijos direktoriaus patvirtinta ekspertų komisija. Ekspertai pateikia išvadas Jaunimo reikalų tarybai, kuri priima sprendimą dėl finansavimo. Finansuojamų veiklų įvairovė ir prioritetai, jų atitiktis vietos jaunimo poreikiams. Finansinės paramos prieinamumas ir adekvatumas jaunimo poreikiams (lėšų poreikio ir skiriamų lėšų santykis). Finansinės paramos skyrimo kriterijų adekvatumas ir procedūros. Finansuojamos veiklos įvairovė, atsižvelgiant į jaunimo interesus, poreikį.

Jaunimo veiklos finansavimas iš verslo sektoriaus	4	3	Aktyviai veikiančios organizacijos pavieniais atvejais gauna paramą iš verslo sektoriaus, dažniausiai sporto iniciatyvoms.	Verslo įmonės skiria lėšų jaunimo iniciatyvoms pavieniais atvejais.	Finansavimas iš verslo sektoriaus.
3.2. Materialinė parama				Vertinimas	
				2012 m.:	4
Rodiklis	V 2012	V 2010	Pastabos 2012	Pastabos 2010	Informacijos šaltiniai
Jaunimo veiklai skirtos savivaldybės patalpos	5	5	Per vertinimo laikotarpį pasikeitimų nebuvo.	Jaunimui yra suteikiamos visos sąlygos naudotis savivaldybės turimomis patalpomis savivaldybėje, kultūros centre, jaunimo centre, mokyklose ir pan. Dažniausiai patalpos skiriamos neformaliai.	Jaunimo ir su jaunimu dirbančių organizacijų, kurioms savivaldybės institucijų teisės aktais yra skirtos patalpos buveinei, skaičius.
					Patalpų būklė, jų atitiktis organizacijų poreikiams.
					Jaunimo ir su jaunimu dirbančių organizacijų, kurioms neatlygintinai leista naudotis savivaldybei priklausančiomis patalpomis, biuro įranga ir kitu ilgalaikiu turtu, skaičius. Turto skaičius ir vertė.
Jaunimo veiklai skirtas ilgalaikis turtas	4	4	Jaunimo centras ir Skuodo jaunimo organizacijų sąjunga „Apskritas stalas“ gauna ilgalaikį turtą (biuro įrangą) iš JRD. Taip pat Jaunimo centro iš savivaldybės kaip ilgalaikis turtas yra gauti biliardo ir stalo teniso stalai.	Jaunimo centrui Departamentas yra skyres paramą, perduodamas pagal panaudą instrumentus, baldus, kitą reikiamą įrangą. Įkūrus jaunimo centrą 2000-2003 metais buvo sunkus laikotarpis, kai trūko darbo priemonių. Dabartinė situacija leidžia vystyti kokybišką veiklą.	Savivaldybės perduoto ilgalaikio turto jaunimo ir su jaunimu dirbančioms įstaigoms ir organizacijoms skaičius ir vertė.
					Valstybės perduoto ilgalaikio turto jaunimo ir su jaunimu dirbančioms organizacijoms skaičius ir vertė.
					Jaunimo ir su jaunimu dirbančių organizacijų, kurioms neatlygintinai leista naudotis savivaldybei priklausančiomis patalpomis, biuro įranga ir kitu ilgalaikiu turtu, skaičius. Turto skaičius ir vertė.

Kita materialinė parama	3	3	Verslo įmonės dažniau remia organizacijas skirdamos paramą savo įmonės produkcija, o ne pinigėmis išlaidomis.	Verslo įmonės dažniau remia organizacijas skirdamos paramą savo įmonės produkcija. Vaikų namai gauna užsienio fondų paramą.	Užsienio šalių fondų ir labdaros - paramos fondų skirta materialinė parama.	
3.3. Kitokia parama				Vertinimas		
				2012 m.:	4	2010 m.:
Rodiklis	V 2012	V 2010	Pastabos 2012	Pastabos 2010	Informacijos šaltiniai	
Parama vystant partnerystę ir bendradarbiavimą	3	1	Jaunimas pavieniais atvejais įtraukiamas į savivaldybės delegacijas, vykstančias į užsienį, pavyzdžiui, delegacija į Ukrainą.	Bendradarbiavimas vyksta tik savivaldybių atstovų lygmenyje. Jaunimas į šiuos procesus nėra įtraukiamas.	Projektų, kuriuose savivaldybės institucijos ir įstaigos yra jaunimo organizacijų partnerėmis, skaičius. Partnerių vaidmuo ir įsipareigojimai. Jaunimo ir su jaunimu dirbančių organizacijų, kurioms savivaldybės institucijos bei įstaigos padėjo sukurti tarptautinius ryšius ir bendradarbiavimą, skaičius. Jaunimo atstovų, įtrauktų į savivaldybės tarptautines delegacijas, skaičius.	
Savivaldybės pagalba jaunimo ir jaunimo organizacijoms organizuojant renginius	5	5	Per vertinimo laikotarpį pasikeitimų nebuvo.	Savivaldybė aktyviai padeda jaunimui įgyvendinti iniciatyvas: skiria įrangą, priemones, transportą ir pan.	Aktualių renginių, organizuotų savivaldybės lėšomis jaunimo ir su jaunimu dirbančioms organizacijoms, skaičius. Lėšos, skirtos jaunimo ir su jaunimu dirbančių organizacijų aktualiems renginiams organizuoti. Renginių dalyvių skaičius.	

Savivaldybės priemonės skirtos jaunimo ir su jaunimu dirbančiųjų kvalifikacijos kėlimui	3	3	Per 2010 m. ir 2011 m. įvyko maždaug tiek pat kvalifikacijos kėlimo renginių, kaip ir per 2009 metus.	2009 metais vyko 3-4 kvalifikacijos kėlimo renginiai. Su jaunimu dirbantys asmenys kviečiami į seminarus, kai atvyksta įvairių įstaigų atstovai (pvz. Departamentas).	Savivaldybės vykdytų priemonių, skirtų jaunimo ir su jaunimu dirbančiųjų organizacijų atstovų ir specialistų, dirbančių su jaunimu kvalifikacijai tobulinti, skaičius. Jaunimo ir su jaunimu dirbančiųjų organizacijų, specialistų, dirbančių su jaunimu, dalyvavusių kvalifikacijos kėlimo programose bei priemonėse, skaičius.
Skatinimas už nuopelnus jaunimo veiklai	4	4	Savivaldybė teikė apdovanojimus ir diplomus 2011 metų savanoriams.	Kiekvienų metų pabaigoje tradicinio forumo metu vyksta apdovanojimai. Mokiniai apdovanojami už nuopelnus formaliojo švietimo srityse (olimpiados, turnyrai ir pan.). Aktyviausiems skiriami skatinamieji prizai - pvz. bilietai į teatrą, čiuožyklą, pramogų parkus ir pan. Nominantus deleguoja Organizacijų sąjunga, tačiau ne visiškai aiškūs nominantų atrankos kriterijai.	Savivaldybės institucijų bei įstaigų, paskatintų už nuopelnus jaunimo veiklai ir politikai, asmenų skaičius. Skatinimo už nuopelnus jaunimo veiklai ir jaunimo politikai būdai.
Rėmimas už paslaugas apmokant savivaldybės lėšomis	2	2	Registravimo išlaidos nebėra padengiamos. Atskirais atvejais savivaldybė apmoka organizacijoms transporto išlaidas.	2009 metais savivaldybės biudžete buvo numatytas 50 proc. organizacijų registravimo išlaidų padengimas. 2007-2009 metais, pasinaudojant šiuo mechanizmu registruotos 3 organizacijos.	Jaunimo organizacijų, kurioms buvo kompensuotos organizacijos registravimo ir kitokios išlaidos, skaičius. Lėšų suma iš savivaldybės biudžeto, skirta pirkti paslaugoms, kuriomis naudojosi jaunimo ir su jaunimu dirbančios organizacijos. Jaunimo ir su jaunimu dirbančių organizacijų skaičius, kurioms savivaldybės lėšomis buvo nupirktos paslaugos. Nupirktų paslaugų rūšys ir įvairovė.
4. JAUNIMO NEFORMALUS UGDYMAS, JAUNIMO MOKYMAI IR KONSULTAVIMAS					
4.1. Jaunimo mokymai ir konsultavimas				Vertinimas	

				2012 m.:	4	2010 m.:	3
Rodiklis	V 2012	V 2010	Pastabos 2012	Pastabos 2010		Informacijos šaltiniai	
Mokymų ir konsultacijų atitikimas jaunimo poreikiams	4	3	Švietimo skyrius atliko jaunimo poreikių tyrimą. Atsižvelgiant į šio tyrimo rezultatus, buvo kuriamas mokymų tinklelis.	2008 metais atliktame jaunimo situacijos tyrime viena iš nagrinėtų temų buvo jaunimo mokymų poreikis. Mokymai vyksta pagal tyrime identifikuotą situaciją. Rajone yra apie 5000 jaunų žmonių, iš jų kasmet mokymuose dalyvauja 60-70 jaunuolių. Mokymų medžiaga pateikiama tik mokymų dalyviams.		Mokymų ir konsultavimo poreikių tyrimai jaunimo ir su jaunimu dirbančių organizacijų bei specialistų tarpe. Mokymų ir konsultavimo temų ir metodų įvairovė ir atitikimas poreikiams. Mokymuose ir konsultacijose dalyvaujančių asmenų dalis (nuošimtis) nuo viso jaunimo skaičiaus. Mokymų medžiagos leidimas ir platinimas.	
Savivaldybės pagalba siekiant pasinaudoti nacionaline ir tarptautine patirtimi	4	4	Savivaldybė sudaro sąlygas vykti į nacionalinius ir tarptautinius renginius: suteikia galimybę naudotis transportu arba kompensuoja transporto išlaidas. Dažniau transporto išlaidos finansuojamos skirtos dalyvauti nacionaliniuose renginiuose.	15-20 jaunuolių per metus dalyvauja nacionaliniuose mokymuose. Savivaldybėje siekiama pasinaudoti visomis progomis deleguoti jaunimą į nacionalinius ir (ar) tarptautinius mokymus.		Asmenų, kuriems savivaldybės institucijos bei įstaigos sudarė sąlygas dalyvauti nacionaliniuose bei tarptautiniuose mokymuose ir kvalifikacijos kėlimo programose, skaičius.	
4.2. Mokymų ir konsultavimo kokybė				Vertinimas			
				2012 m.:	3	2010 m.:	3
Rodiklis	V 2012	V 2010	Pastabos 2012	Pastabos 2010		Informacijos šaltiniai	
Mokymo ir konsultacijų įtaka jaunimo veiklos	3	3	Vertintojų grupės nuomone, jaučiamas pagerėjimas, tačiau objektyvių duomenų tam nėra.	Mokymo ir konsultacijų įtaką jaunimo veiklos kokybei nėra vertinama. Mokymų sertifikatai nepripažįstami savivaldybės lygmenyje.		Mokymų ir jų metu įgytos kompetencijos visuomenėje ir savivaldybės institucijose, įstaigose įvertinimas bei pripažinimas.	

kokybei				Organizacijų organizuojami mokymai yra efektyvūs, nes atitinka poreikius. Struktūrinių fondų lėšomis finansuojami išorės mokymai yra mažiau efektyvūs, nes tematika nėra aktualios vietos bendruomenei.	Sėkmingai įgyvendintų projektų bei programų, kuriose buvo pritaikytos mokymų metu gautos žinios bei įgūdžiai, skaičius.	Mokymų rezultatų vertinimai, atlikti tarp mokymų dalyvių ir vertinimų rezultatų įtaka mokymų turiniui.	
4.3. Asmenys, dirbantys su jaunimu				Vertinimas			
				2012 m.:	3	2010 m.:	2
Rodiklis	V 2012	V 2010	Pastabos 2012	Pastabos 2010		Informacijos šaltiniai	
Asmenų dirbančių su jaunimu kompetencija ir atitikimas jaunimo poreikiams	4	3	Situacija pagerėjo – jaunimo centre dirba specialistai, mokytojai, kultūros ir sporto specialistai. Darbuotojai dalyvauja atviro darbo su jaunimu mokymuose.	Rajone juntamas profesionalių jaunimo darbuotojų trūkumas.		Asmenų, dirbančių su jaunimu, skaičius ir pasiskirstymo tolygumas savivaldybės teritorijoje Asmenų, dirbančių su jaunimu, pateikti pasiūlymai savivaldybės tarybai ir tarybos komitetams, savivaldybės jaunimo politiką įgyvendinančioms institucijoms, įstaigoms bei pareigūnams ir dalyvavusių rengiant, įgyvendinant, stebint ir vertinant savivaldybės planus, programas, priemones jaunimui, skaičius ir pateikti pasiūlymai.	
Asmenų dirbančių su jaunimu skatinimas	2	1	Savivaldybė asmenis, dirbančius su jaunimu, skatina padėkos raštais ir padėkos dovanomis.	Projektų su jaunimu dirbančių asmenų bendradarbiavimui nėra, jaunimo darbuotojai nėra skatinami, kompetencijos kėlimas nesirūpinama.		Finansuotų projektų, skirtų su jaunimu dirbantiems asmenims bendradarbiavimui stiprinti, skaičius. Savivaldybės institucijų bei įstaigų įgyvendinančių jaunimo politiką pripažintų ir paskatintų asmenų, dirbančių su jaunimu, skaičius.	

					Asmenų, dirbančių su jaunimu, darbo sąlygos, jų skatinimas, sąlygų sudarymas kompetencijos kėlimui, įtraukimas į sprendimų priėmimą, programų bei priemonių jaunimui ir jaunimo grupėms, organizacijoms rengimą.		
4.4. Jaunimo neformalaus ugdymo padėtis				Vertinimas			
				2012 m.:	4	2010 m.:	3
Rodiklis	V 2012	V 2010	Pastabos 2012	Pastabos 2010		Informacijos šaltiniai	
Neformalaus ugdymo metodų taikymo efektyvumas	4	3	Vertintojų grupės nuomone, vykdyti projektai padidino efektyvumą, tačiau objektyvių duomenų nuomonei pagrįsti nėra.	Valančiukų ir Ateitininkų organizacijos veikla mokyklose. Mokyklose formaliai vyksta neformalus ugdymas. Vertintojų grupės teigimu, ataskaitose skaičiai yra ženkliai per dideli. Veikla vykdoma tik formaliai, "ant popieriaus". Vertintojai teigia, kad turi būti sudaromos sąlygos ugdymo krepšeliu pasinaudoti nevyriausybiniams organizacijoms, veikiančioms neformalaus jaunimo ugdymo metodais.		Jaunimo, kuriems buvo taikomi neformalaus ugdymo metodai, teigiama nuomonė ir vertinimai. Programų, priemonių bei projektų, užtikrinančių, asmenų, dirbančių jaunimo neformalaus ugdymo srityje, apsikeitimą informacija ir patirtimi, skaičius ir finansavimas savivaldybės lėšomis.	
5. TYRIMAI JAUNIMO KLAUSIMAIS IR STEBĖSENA							
5.1. Tyrimų jaunimo klausimais vykdytojai				Vertinimas			
				2012 m.:	3	2010 m.:	3
Rodiklis	V 2012	V 2010	Pastabos 2012	Pastabos 2010		Informacijos šaltiniai	
Tyrimų jaunimo klausimais vykdytojai ir bendradarbiavimas	3	3	Per vertinimo laikotarpį jaunimo poreikių tyrimą atliko Švietimo skyrius.	Jaunimo reikalų koordinatorius atlieka jaunimo tyrimus. Anketinius tyrimus vykdo mokyklos. Dalį tyrimų vykdo valstybinių įstaigų ar nacionalinių organizacijų tyrėjai.		Jaunimo tyrimus savivaldybėje atliekančių (galinčių atlikti) įmonių, įstaigų, organizacijų ir privačių asmenų skaičius ir kvalifikacija.	

				Bendradarbiavimas vyksta tik esant reikalui ar naudojant jau atliktų tyrimų duomenis. Savivaldybėje tyrėjų nėra.	Nacionalinės ir tarptautinės įmonės, įstaigos, organizacijos, privatūs asmenys, atlikusios jaunimo ar atskirų jo grupių tyrimus. Tyrėjų bendradarbiavimas.
5.2. Tyrimų įvairovė, kokybė ir naudingumas				Vertinimas	
				2012 m.:	4
Rodiklis	V 2012	V 2010	Pastabos 2012	Pastabos 2010	Informacijos šaltiniai
Kiekybiniai tyrimai savivaldybėje	3	3	Naujų tyrimų per vertinimo laikotarpį atlikta nebuvo.	2008 metais buvo atliktas sociologinis jaunimo situacijos tyrimas. Ketinama tyrimą vykdyti periodiškai, kas 3-4 metus. Departamentas vykdė Jaunimo informavimo tyrimą (2009), Jaunimo problematikos tyrimą (2010). Nacionalinė jaunimo reikalų koordinatorių asociacija vykdė tyrimą apie Jaunimo reikalų tarybų ir jaunimo organizacijų sąjungų veiklą (2010). Daugumą vykdomų tyrimų susideda iš kiekybinės ir kokybinės dalies.	Atliktų jaunimo ar atskirų jo grupių apklausų skaičius savivaldybėje. Bendrujų jaunimo padėties tyrimų reguliarumas. Tyrimų metu taikyti informacijos ir duomenų rinkimo metodai, jų atitikimas patvirtintoms duomenų rinkimo metodikoms.
Kokybiniai tyrimai savivaldybėje	4	3	2010 m. ir 2012 m. buvo atlikti jaunimo politikos kokybės tyrimai pagal JRD užsakymą ir Švietimo skyriaus atliktas jaunimo poreikių tyrimas.	2008 metais buvo atliktas sociologinis jaunimo situacijos tyrimas. Ketinama tyrimą vykdyti periodiškai, kas 3-4 metus. Departamentas vykdė Jaunimo informavimo tyrimą (2009), Jaunimo problematikos tyrimą (2010). Nacionalinė jaunimo reikalų koordinatorių asociacija vykdė tyrimą apie Jaunimo reikalų tarybų ir jaunimo organizacijų sąjungų veiklą (2010). Daugumą vykdomų tyrimų susideda iš kiekybinės ir kokybinės dalies.	Savivaldybėje vykdytų kokybinių (giluminių) tyrimų skaičius. Atliktų jaunimo padėties analizių atskirose jaunimo politikos srityse skaičius ir reguliarumas. Tyrimų metu taikyti informacijos ir duomenų rinkimo metodai, jų atitikimas patvirtintoms duomenų rinkimo metodikoms.
Dalyvavimas nacionaliniuose ir tarptautiniuose tyrimuose	4	4	Savivaldybė pagal galimybes dalyvauja JRD užsakomuose tyrimuose, pavyzdžiui, jaunimo politikos kokybės vertinime.	Savivaldybė aktyviai dalyvauja nacionaliniuose tyrimuose, teikia reikiamą informaciją jų vykdymui.	Savivaldybėje vykdytų nacionalinių ir tarptautinių jaunimo ar atskirų jo grupių tyrimų temos, klausimai ir rezultatai.

5.3. Duomenys apie jaunimą				Vertinimas					
				2012 m.:		4		2010 m.:	
Rodiklis	V 2012	V 2010	Pastabos 2012	Pastabos 2010		Informacijos šaltiniai			
Turimi duomenys apie jaunimą	4	4	Per vertinimo laikotarpį pasikeitimų nebuvo.	Jaunimo reikalų koordinatorius kaupia informaciją apie jaunimą. Turima statistinė, demografinė, socialinė informacija, organizacijų registras, vykdomų veiklų analizė ir pan. Duomenys yra nuolat atnaujinami.		Jaunimo politikos ir jaunimo veiklos sričių, kuriose yra renkami, kaupiami ir atnaujinami duomenys ir informacija, skaičius. Savivaldybės jaunimo ir su jaunimu dirbančių organizacijų bei asmenų susisteminti duomenys; jų atnaujinimo ir papildymo reguliarumas, išsamumas.			
Duomenų prieinamumas ir bendradarbiavimas keičiantis jais	3	3	Per vertinimo laikotarpį pasikeitimų nebuvo.	Savivaldybės svetainėje yra viešinami duomenys apie jaunimą švietimą, kultūrą, sportą, jaunimo organizacijas, situaciją rajone ir pan. Bendros informacijos duomenų bazės nėra. Esant poreikiui informacija yra suteikiama. Po kiekvieno tyrimo atlikimo yra vykdomi rezultaty pristatymai.		Galimybė laisvai naudotis duomenimis jaunimui, su jaunimu dirbančioms institucijoms, įstaigoms, organizacijoms bei asmenimis. Institucijų, įstaigų, organizacijų skaičius, su kuriomis bendradarbiaujama apsikeičiant, papildant, atnaujinant informaciją duomenų bazėje			
5.4. Tyrimų rezultatų ir kitų duomenų panaudojimas				Vertinimas					
				2012 m.:		4		2010 m.:	
Rodiklis	V 2012	V 2010	Pastabos 2012	Pastabos 2010		Informacijos šaltiniai			
Rezultatų panaudojimas rengiant planus ir	4	4	Tyrimų rezultatai yra naudojami rengiant savivaldybės veiklos planus ir programas.	Tyrimų rezultatai yra naudojami rengiant savivaldybės veiklos planus ir programas. Tyrimų duomenys teikiami ir nacionalinėms		Tyrimų rezultatų ir duomenų praktinis panaudojimas rengiant savivaldybės planus, programas.			

programas				institucijoms.	Nacionalinių ir tarptautinių programų, kurias rengiant savivaldybė teikė savo duomenis apie jaunimą, jaunimo veiklą ir politiką duomenys, skaičius.
Rezultatų panaudojimas vertinant įgyvendintas programas	4	4	Tyrimų rezultatai yra naudojami vertinant savivaldybės veiklos planus ir programas.	Vertinant programų įgyvendinimą, remiamasi tyrimų rezultatais. Vertinant Jaunimo politikos programos įgyvendinimą buvo atliekama apklausa, naudojami jos rezultatai.	Tyrimų rezultatų ir duomenų naudojimas jaunimo politikos įgyvendinimo efektyvumui ir kokybei įvertinti. Atvejų skaičius, kai tyrimų duomenys buvo naudojami jaunimo veiklos ar jaunimo politikos efektyvumui ir kokybei įvertinti.

6. JAUNIMO INFORMAVIMAS

6.1. Jaunimo informavimas apie jaunimo politiką				Vertinimas			
				2012 m.:		2010 m.:	
Rodiklis	V 2012	V 2010	Pastabos 2012	Pastabos 2010	Informacijos šaltiniai		
Jaunimo informavimo efektyvumas	4	4	Itin suaktyvėjo jaunimo informavimas naudojant socialinį tinklą „Facebook“. Šis kanalas, kartu su interneto svetaine www.skuodojaunimas.lt bei mobiliuoju jaunimo centru užtikrina maksimalų informavimo efektyvumą pagal turimas galimybes.	Remiantis Jaunimo informavimo tyrimo duomenimis (2009), Savivaldybės svetainėje yra jaunimui skirta skiltis. Tai vienintelė svetainė, kurią pavyko rasti, skirta Skuodo jaunimui. Skuode veikia poros politinių organizacijų skyriai (Jaunieji krikščionys demokratai, Lietuvos socialdemokratinio jaunimo sąjunga), bet jie neturi atskirų tinklapių. Tinklapiu neturi Skuodo jaunimo centras, Skuodo rajono nevyriausybinų jaunimo organizacijų sąjunga.	Jaunimo ir su jaunimu dirbančių organizacijų, neformalių jaunimo grupių, reguliariai gaunančių informaciją apie savivaldybėje svarstomus ir priimtus sprendimus jaunimui aktualiais klausimais, projektus, įvairias galimybes skaičius. Jaunimo informavimo priemonių ir būdų skaičius		
Dvipusės informacijos sklaidos priemonių	4	3	2011 m. vyko 7-8 diskusijos su jaunimu. Diskusijų tematika priklausė nuo savivaldybės veiklos aktualijų: jaunimo centro atsiradimas, aikštynų	Savivaldybė vykdo 3-4 diskusijas su jaunimu per metus. Diskusijų tematika priklauso nuo savivaldybės veiklos aktualijų: jaunimo centro	Jaunimo diskusijų kartu su savivaldos atstovais skaičius įvairiomis jaunimo politikos įgyvendinimo temomis.		

efektyvumas			įrengimas, savanorystės mokymai ir pan. Jaunimas noriai dalyvauja tokio pobūdžio diskusijose.	atsiradimas, aikštynų įrengimas, savanorystės mokymai ir pan. Jaunimas noriai dalyvauja tokio pobūdžio diskusijose.	Jaunų žmonių, dalyvavusių diskusijose įvairiomis jaunimo politikos įgyvendinimo temomis, skaičius.
6.2. Jaunimo veiklos žinomumas				Vertinimas	
				2012 m.:	4
Rodiklis	V 2012	V 2010	Pastabos 2012	Pastabos 2010	Informacijos šaltiniai
Jaunų žmonių požiūris į jaunimo veiklą	4	4	Požiūris yra teigiamas. Jaunimo veiklos žinomumą ir teigiamo požiūrio į ją pasiekti padėjo mobilus jaunimo centro veikla.	Jaunimo požiūris į jaunimo organizacijų veiklą, savanorystę, neformalias jaunimo grupes, įvairias iniciatyvas yra pozityvus. Jauni žmonės noriai prisijungia prie vykdomų veiklų.	Jaunų žmonių procentas, žinantis jaunimo organizacijas. Jaunų žmonių požiūris į jaunimo organizacijas. Jaunų žmonių požiūris į savanorišką jaunimo veiklą. Jaunų žmonių požiūris į neformalias jaunų žmonių grupes. Jaunų žmonių požiūris į jaunimo iniciatyvas
Informacijos apie jaunimo veiklą efektyvumas	3	3	Informacija apie jaunimo veiklą pateikiama tokiais pačiais kanalais kaip ir apskritai informacija jaunimui ir yra tiek pat efektyvi. Informacija pateikiama vietos žiniasklaidoje, socialiniuose tinkluose, savivaldybės svetainėje, dažnai lankomose vietose (plakatai, skrajutės) ir pan.	Informacinė medžiaga, pristatanti jaunimo veiklą, nėra leidžiama periodiškai. Įvairovė ir tiražai nėra pakankami.	Informacinės medžiagos, pristatančios jaunimo veiklą, įvairovė. Informacinės medžiagos, pristatančios jaunimo veiklą, tiražai. Informacinės medžiagos, pristatančios jaunimo veiklą, platinimo vietos ir būdai
6.3. Jaunimo leidiniai				Vertinimas	
				2012 m.:	3

Rodiklis	V 2012	V 2010	Pastabos 2012	Pastabos 2010	Informacijos šaltiniai
Jaunimo komunikacijos efektyvumas	3	3	Per vertinimo laikotarpį pasikeitimų nebuvo.	Mokyklose veikia radijo stotis. Šiuo metu atnaujinamas jaunimo tinklapis apie visas organizacijas, jų veiklą. Aktyviausia informacijos sklaida vyksta socialiniuose tinklapiuose, pvz. Facebook'e.	Jaunimo interneto puslapių, portalų, elektroninių laikraščių, naujienų aplinkraščių, skirtų savivaldybės teritorijoje gyvenančiam jaunimui, skaičius. Jaunimo interneto puslapių, portalų, elektroninių laikraščių, naujienų aplinkraščių, skirtų savivaldybės teritorijoje gyvenančiam jaunimui, lankomumas, pasiekiamos auditorijos skaičius. Jaunimo išleistų garso ir vaizdo leidinių, rubrikų, įgyvendintų projektų šioje srityje, skaičius.

6.4. Erdvė jaunimui vietinėje žiniasklaidoje

Vertinimas

2012 m.:

4

2010 m.:

4

Rodiklis	V 2012	V 2010	Pastabos 2012	Pastabos 2010	Informacijos šaltiniai
Jaunimo veiklos atspindys vietinėje žiniasklaidoje	4	4	Vietinio periodinio leidinio "Mūsų žodis" žurnalistai dalyvauja jaunimo ir jaunimo organizacijų renginiuose, apie kuriuos vėliau rašo. Apie jaunimo veiklą rašoma 3-4 kartus per mėnesį, t.y. maždaug kas antrame numeryje .	Remiantis Jaunimo informavimo tyrimo duomenimis (2009), laikraštyje "Mūsų žodis" buvo 40 straipsnių apie jaunimo veiklą 86 laikraščio numeriuose. Laikraštyje "Skuodas" - 49 pranešimai 77 numeriuose. Vertintojų teigimu, žiniasklaidoje pateikiama pakankamai informacijos apie jaunimo veiklą.	Regioninės ir vietinės žiniasklaidos priemonių skaičius, kuriose yra jaunimo tematika. Jaunimo tematikos periodiškumas. Galimybės jaunimo ir jaunimo organizacijoms nemokamai pristatyti savo vykdomą veiklą per žiniasklaidos priemones(pasinaudojusių skaičius per metus)

7. TARPŽINYBIŠKUMAS, TARPSEKTORIŠKUMAS (JAUNIMO POLITIKOS INTEGRALUMAS)

7.1. Jaunimo politiką integruojančios struktūros				Vertinimas							
				2012 m.:		4		2010 m.:		4	
Rodiklis	V 2012	V 2010	Pastabos 2012	Pastabos 2010				Informacijos šaltiniai			
Savivaldybės tarybos (komitetų, komisijų) posėdžiuose svarstyti jaunimo klausimai	4	4	Per vertinimo laikotarpį pasikeitimų nebuvo.	Jaunimo reikalų koordinatorius dalyvauja savivaldybės institucijų posėdžiuose. Norinčioms dalyvauti organizacijoms kliūtys nesudaromos. Savivaldybės institucijos dažniausiai atsižvelgia į jaunimo organizacijų siūlymus.				Savivaldybės tarybos (komitetų, komisijų) posėdžiuose svarstyti jaunimo klausimai, kiek ir kokių sprendimų priimta atsižvelgiant į jaunimo reikalų tarybos siūlymus. Jaunimo atstovų galimybės dalyvauti Savivaldybės tarybos (komitetų, komisijų) posėdžiuose, kuomet yra svarstomi jaunimui aktualūs klausimai ir priimami sprendimai.			
Jaunimo reikalų tarybos veikla	4	4	Naujos kadencijos jaunimo reikalų taryba yra pastebimai aktyvesnė, dažniau renkasi į posėdžius, jos narių motyvacija didesnė, teikia daugiau pasiūlymų savivaldybei.	Jaunimo reikalų taryba veikia aktyviai. Paskutiniu metu jaunimo reikalų tarybos įgyvendintos iniciatyvos, svarstyti klausimai: Jauno mero rinkimai rajono mastu, užimtumas pagal viešųjų darbų programą, Jaunimo įtraukimas į VVG leader plus programą ir kt. Savivaldybės meras (JRT pirmininkas) posėdžiuose dalyvauja beveik visada. Mero dalyvavimas užtikrina, kad su jaunimu susiję klausimai pirmiausia visuomet svarstomi JRT.				Savivaldybės jaunimo reikalų tarybos veiklos (posėdžių reguliarumas, svarstomų klausimų įvairovė, tarybos narių dalyvavimo posėdžiuose atsakomybė, pateiktų savivaldybės tarybai pasiūlymų skaičius ir kt.).			
Administracijos bendradarbiavimas	4	4	Per vertinimo laikotarpį pasikeitimų nebuvo.	Jaunimo reikalų koordinatorius yra tiesiogiai pavaldus administracijos direktoriui, todėl bendradarbiavimas vyksta sklandžiai. Mero buvimas Jaunimo reikalų tarybos pirmininku garantuoja savalaikį jaunimo klausimų aktualizavimą. Administracija linkusi bendradarbiauti sprendžiant jaunimo problemas.				Savivaldybės administracijos skyrių (departamentų) praktinis bendradarbiavimas (kiek dalyvauti atskirų skyrių /departamentų veiklų planavimuose, darbo grupėse, lėšų svarstymuose ir kt.			

Duomenų bazė apie jaunas žmones ir su jais dirbančias institucijas, jiems skiriamas veiklas/paslaugas	2	2	Per vertinimo laikotarpį pasikeitimų nebuvo.	Duomenys apie jaunimą yra kaupiami, tačiau jie nėra susisteminti ir prieinami vieninga sistema. Bendros duomenų bazės apie jaunas žmones ir su jais dirbančias institucijas, jiems skiriamas veiklas bei paslaugas nėra.	Ar turima savivaldybėje vieninga duomenų bazė apie jaunas žmones ir su jais dirbančias institucijas, jiems skiriamas veiklas/paslaugas.		
7.2. Jaunimo politikos integravimas savivaldybės strateginiuose dokumentuose ir įvairių sričių (kultūros, sporto, socialinių reikalų ir kt.) veiklų programose, planuose				Vertinimas			
				2012 m.:	4	2010 m.:	3
Rodiklis	V 2012	V 2010	Pastabos 2012	Pastabos 2010	Informacijos šaltiniai		
Jaunimo politikos įtraukimas į strateginius savivaldybės dokumentus	4	4	Pasikeitimų nebuvo išskyrus tai, kad šiuo metu yra rengiama jaunimo politikos strategija.	Jaunimo politikos sritis įtraukta į bendrąją savivaldybės strateginį planą, priemonių planus.	Strategijų, programų, veiklos planų, kuriuose išskiriama jaunimo tema, jaunimo politika, skaičius. Strategijose, programose, veiklos planuose nagrinėjamų problemų, temų, sričių klausimų jaunimo politikoje įvairovė.		
Tarpžinybiškumo užtikrinimas, įtraukiant partnerius į jaunimo klausimų sprendimą	3	3	Per vertinimo laikotarpį pasikeitimų nebuvo.	Nagrinėjant atskirus su jaunimu susijusius klausimus įtraukiamos visos suinteresuotos institucijos (vaiko teisių kontrolieriai, policijos atstovai, bendruomenės, regioninio parko darbuotojai ir pan.), organizacijos. Žiniasklaidos atstovai dalyvauja tik kaip informavimo priemonės atstovai, siekiantys informuoti visuomenę apie vykstančius procesus. Verslo įmonių atstovai dalyvauja tais atvejais, kai yra prašoma jų finansinės ar kokios nors kitos pagalbos.	Programų, planų bei priemonių jaunimo politikos srityje, kurias įgyvendinti užtikrinamas tarpžinybinio bei tarpsektorinio bendravimo ir bendradarbiavimo principai, skaičius. Programų, planų ir priemonių įgyvendinimą įtrauktų institucijų, įstaigų, kurių kompetencijai priskirti jaunimo klausimai, jaunimo ir su jaunimu dirbančių organizacijų skaičius. Programų, planų bei priemonių įgyvendinimą įtrauktų privataus verslo, žiniasklaidos atstovų skaičius.		

					Savivaldybės institucijų bei įstaigų, atsakingų už jaunimo politikos įgyvendinimą partnerių regioniniame, nacionaliniame bei tarptautiniame lygmenyse, skaičius, įtrauktų į savivaldybės programų, planų bei priemonių jaunimo politikos srityse įgyvendinimą skaičius		
7.3. Tarpžinybinių ir tarpsektorinių bendradarbiavimo tinklų praktinis veikimas				Vertinimas			
				2012 m.:	3	2010 m.:	2
Rodiklis	V 2012	V 2010	Pastabos 2012	Pastabos 2010	Informacijos šaltiniai		
Tarpžinybinių darbo grupių veikla	3	2	Tokia kaip tarpžinybinė darbo grupė nėra patvirtinta, tačiau nuolatos tarpusavyje bendradarbiauja Švietimo skyriaus darbuotojai, Jaunimo centro darbuotojai ir policijos institucija.	Oficialiai patvirtintų tarpžinybinių darbo grupių nėra, esant poreikiui bendradarbiaujama neformaliai, sutariama dėl pasiskirstymo atsakomybėmis sprendžiant jaunimo problemas.	Darbo grupių ir komisijų jaunimo politikos srityse, sukurtų remiantis tarpžinybinio ir tarpsektorinio bendradarbiavimo principais, skaičius. Privataus verslo, žiniasklaidos, nevyriausybinių organizacijų sektoriaus įtraukimo užtikrinimas darbo grupėse ir komisijose.		
Bendradarbiavimo tinklai	2	2	Per vertinimo laikotarpį pasikeitimų nebuvo.	Veikia keli neformalūs bendradarbiavimo tinklai, pvz. dėl jaunimo nedarbo nuolat bendradarbiauja darbo biržos darbuotojai, koordinatorius ir jaunimo centro darbuotojai. Šių bendradarbiavimo tinklų veikimas atsispindi spaudoje. Veikia grupė dėl alkoholio vartojimo prevencijos jaunimo tarpe (bendradarbiaujant policijos, miesto bendruomenės atstovams ir	Bendradarbiavimo tinklų, sukurtų tarpsektorinio bendravimo principais, skaičius. Bendradarbiavimo tinklų, sukurtų tarpžinybinio ir tarpsektorinio bendravimo principais įvairovė, veiklos rezultatai ir jų vertinimai.		

				jaunimo reikalų koordinatoriui) - šis bendradarbiavimo tinklas teikė siūlymus Savivaldybės tarybai dėl nepilnamečių dalyvavimo renginiuose laiko ribojimo.	Išstaigų ir organizacijų tarpusavio bendradarbiavimas įvairiuose lygmenyse organizuojant inovatyvias veiklas, vykdančias inovatyvius projektus.		
7.4. Savivaldybės įgyvendinamų programų bei priemonių atitikimas nacionalinės jaunimo politikos prioritetams				Vertinimas			
				2012 m.:	4	2010 m.:	4
Rodiklis	V 2012	V 2010	Pastabos 2012	Pastabos 2010	Informacijos šaltiniai		
Savivaldybės dalyvavimas nacionalinių programų ir priemonių įgyvendinime	4	4	Savivaldybė pakankamai aktyviai dalyvauja nacionalinių priemonių įgyvendinime – dėl jaunimo politikos kokybės vertinimo, jaunimo centrų, jaunimo problemų sprendimo planų rengimo ir kt.	Savivaldybės vykdoma jaunimo politika atitinka valstybinius jaunimo politikos prioritetus. Vyriausybės programos dalies "Jaunimo politika" pagrindu savivaldybė buvo pasitvirtinusi Jaunimo politikos įgyvendinimo programą. Savivaldybė aktyviai dalyvauja Departamento programų ir projektų įgyvendinime. Bendradarbiaujama Švietimo ir mokslo bei Kultūros ministerijų veikloje.	Savivaldybės įgyvendinamų programų bei priemonių įvairiose jaunimo politikos srityse prioritetai ir jų atitiktis valstybinės jaunimo politikos prioritetams. Valstybės institucijų bei išstaigų įgyvendinamų programų bei priemonių įvairiose jaunimo politikos srityse atitiktis savivaldybės jaunimo politikos aktualijoms ir prioritetams.		
Nacionalinių ir tarptautinių programų galimybių panaudojimas jaunimo politikos įgyvendinimui	3	3	Per vertinimo laikotarpį pasikeitimų nebuvo.	Mokyklos aktyviai dalyvauja tarptautiniuose projektuose. Savivaldybė stengiasi pagal galimybes dalyvauti nacionaliniuose ir tarptautiniuose projektuose, tačiau tam nepakanka žmogiškųjų išteklių.	Praktiškai išnaudotų nacionalinių ir tarptautinių programų atveriamų galimybių, siekiant spręsti aktualius savivaldybės jaunimo politikos klausimus, skaičius. Praktiškai išnaudotų galimybių atvejai ir jų įtaka savivaldybės jaunimo politikai įgyvendinti		
8. JAUNIMO POLITIKOS VERTINIMAS IR INOVACIJOS VYKDANT JAUNIMO POLITIKĄ SAVIVALDYBĖJE							
8.1. Jaunimo politikos įgyvendinimo vertinimas				Vertinimas			
				2012 m.:	3	2010 m.:	2

Rodiklis	V 2012	V 2010	Pastabos 2012	Pastabos 2010	Informacijos šaltiniai
Jaunimo politikos vertinimai	4	3	Jaunimo politikos vertinimas savivaldybėje atliekamas antrą kartą. Pirmą kartą buvo atliktas 2010 metais.	Jaunimo politikos vertinimas savivaldybėje atliekamas pirmą kartą.	Jaunimo politikos įvertinimo ir geros praktikos sklaidos įvairiuose lygmenyse būdai, kuriuos taiko savivaldybė. Vertinimo periodiškumas, vertinime dalyvaujančios institucijos, kriterijai ir kt.
Organizacijų veiklos vertinimas/įsivertinimas	2	2	Organizacijos pačios įsivertina tik po projektų įgyvendinimo, teikdamos ataskaitas. Savivaldybės organizacijų veiklos nevertina. Veiklos vertinimas (įsivertinimas) nėra vykdomas sistemiškai.	Įgyvendinus projektus organizacijos daro aptarimus, rengia ataskaitas. Veiklos vertinimas (įsivertinimas) nėra vykdomas sistemiškai.	Savivaldybėje veikiančių jaunimo ir su jaunimu dirbančių organizacijų veiklos kokybės vertinimas/įsivertinimas: periodiškumas, kriterijai, vertinimo būdai, principai ir kt.
8.2. Inovacijų taikymas ir plėtra formuojant bei įgyvendinant jaunimo politiką				Vertinimas	
				2012 m.:	4
Rodiklis	V 2012	V 2010	Pastabos 2012	Pastabos 2010	Informacijos šaltiniai
Inovacijos ir pokyčių valdymas	4	3	Per vertinimo laikotarpį įgyvendinta inovacija – mobilaus jaunimo centro atsiradimas.	Savivaldybė įgyvendina inovatyvias iniciatyvas, pvz. Jaunojo mero rinkimai, Jaunimo išlikimo stovykla, įvairios netradicinės varžybos. Savivaldybėje veikia Atviras jaunimo centras, dalyvaujama Departamento projekte, kuriuo bandomos inovatyvios veiklos.	Inovacijų jaunimo politikoje diegimo įvairovė, rezultatai ir esminiai pasiekimai. Pokyčių jaunimo politikoje valdymas ir jo rezultatai.
9. TARPTAUTINIŲ RYŠIŲ IR BENDRADARBIAVIMO PALAIKYMAS					
9.1. Bendradarbiavimas su kitų šalimis jaunimo politikos įgyvendinimo klausimais				Vertinimas	
				2012 m.:	3
Rodiklis	V 2012	V 2010	Pastabos 2012	Pastabos 2010	Informacijos šaltiniai
Institucinis bendradarbiavimas	3	2	Vykdomos bendros iniciatyvos su Lenkija, Baltarusija ir Ukraina. Organizuotas vizitas į	Savivaldybė tarptautinio bendradarbiavimo veiklos nevysto. Kartais dalyvaujama	Tarptautinio bendradarbiavimo protokolų jaunimo politikos srityje skaičius.

su užsienio partneriais jaunimo politikos srityje			Ukrainą. Šiuo metu rengiamas projektas, į šią iniciatyvą yra įtraukti jaunimo atstovai.	tarptautinėse veiklose, kurias įgyvendina Departamentas ar Nacionalinė jaunimo reikalų koordinatorių asociacija.	<p>Užsienio šalių jaunimo politiką formuojančių įgyvendinančių savivaldybės institucijų, su kuriomis bendradarbiaujama jaunimo politikos srityje, skaičius.</p> <p>Priemonių bei renginių, įgyvendinamų bendradarbiaujant su užsienio šalių savivaldybių jaunimo politiką formuojančiomis bei įgyvendinančiomis institucijomis, skaičius.</p> <p>Savivaldybės jaunimo politiką formuojančių bei įgyvendinančių atstovų, dalyvavusių tarptautiniuose renginiuose, skaičius</p> <p>Užsienio šalių gerosios praktikos pritaikymas formuojant bei sėkmingai įgyvendinant jaunimo politiką savivaldybėje</p>
Jaunimo dalyvavimas tarptautinėje veikloje	2	2	Jaunimas dalyvauja tarptautinėje veikloje tik per mokyklas.	Jaunimas turi galimybes įgyvendinti tarptautinius jaunimo projektus programos "Veiklus jaunimas" rėmuose, tačiau 2007-2009 metais nebuvo finansuotas nei vienas Skuodo rajono organizacijų teiktas projektas.	<p>Tarptautinių jaunimo projektų skaičius</p> <p>Jaunimo, dalyvaujančio tarptautiniuose projektuose, skaičius.</p> <p>Užsienio šalių gerosios praktikos pritaikymas formuojant bei sėkmingai įgyvendinant jaunimo politiką savivaldybėje</p>

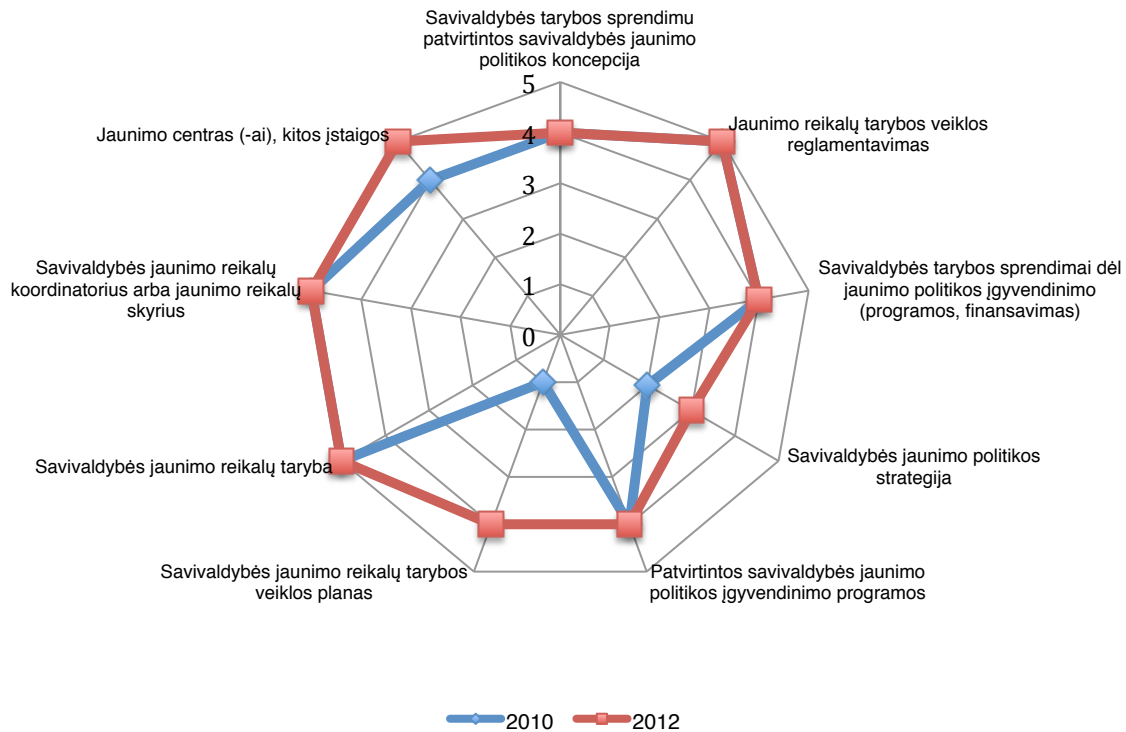
VERTINIMO REZULTATŲ APIBENDRINIMAS

Vertinimo metu komisija bendru sutarimu skyrė balus kiekvienam jaunimo politikos rodikliui (nuo 1 iki 5). Žemiau pateikiama bendra rodiklių vidurkių suvestinė, atspindinti jaunimo politikos įgyvendinimo kokybės vertinimą Skuodo rajono savivaldybėje. Toliau grafikai detalizuoja kiekvienos metodikos dalies vertinimą, parodant silpnąsias ir stipriąsias jaunimo politikos įgyvendinimo puses, per dvejus metus tarp vertinimų įvykusius pokyčius, bei pateikiant praktines rekomendacijas tolimesniam situacijos gerinimui. Detalūs kiekvieno vertinimo kriterijaus aprašai pateikiami aukščiau esančioje dokumento dalyje.

Jaunimo politikos įgyvendinimo kokybės vertinimas yra sąlyginis, nes vertinimas vykdomas savianalizės principu, t.y. vertinimas atliekamas ne pagal iš anksto nustatytus konkrečius balams būtinus reikalavimus, o pagal savivaldybės administracijos direktoriaus vertintojų grupės nuomonę. Vertintojų grupės sudėties kaita taip pat darė įtaką jaunimo politikos kokybės vertinimui. Pirminių ir pakartotinių vertinimų metu, vertintojų grupės sudėtis kito, todėl darytina prielaida, kad dalies vertintojų nuomonė ir tam tikrų jaunimo politikos aspektų (ar net sričių) vertinimas buvo skirtingas.

Nepaisant aukščiau įvardintų ribotumų, grafinis vertinimo vaizdavimas kiekvienoje vertinamoje srityje ir bendras sričių vertinimo grafikas atspindi jaunimo politikos įgyvendinimo stipriąsias ir silpnąsias puses (kuo aukštesniu balu įvertinti atitinkami rodikliai, tuo, vertintojų grupės nuomone, analizuojama jaunimo politikos sritis vertintina stipriau ir atvirkščiai –mažiausi balai rodo silpiausias sritis). Pagal pateiktus grafikus galima identifikuoti problematiškiausias sritis – jas atspindi santykinai mažiausi balai atitinkamose vertinimo srityse.

1. Jaunimo politikos formavimas bei įgyvendinimas



Pagrindiniai privalumai:

- Patvirtinta jaunimo politikos koncepcija;
- Rajone egzistuoja jaunimo centras ir mobilus jaunimo centras;
- Efektyvi ir planinga jaunimo tarybos veikla.

Pagrindiniai trūkumai:

- Nėra sukurtos ir patvirtintos jaunimo politikos strategijos ir programos.

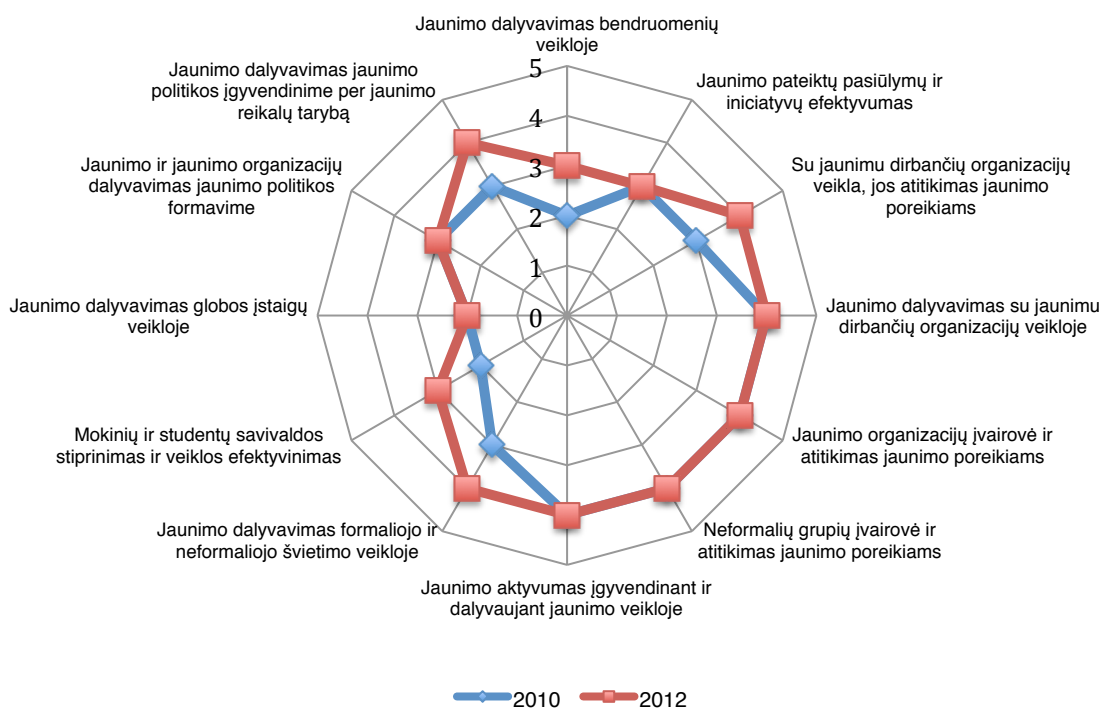
Vertinant teisės aktus, reglamentuojančius jaunimo politikos formavimą bei įgyvendinimą, rajone pokyčių neįvyko. Tačiau reikėtų atkreipti dėmesį į tai, kad 2012 m. baigiasi 2010-2012 metų jaunimo politikos įgyvendinimo programa ir bus ruošiamas nauja programa. **Rekomenduojama ruošiant naują programą atkreipti dėmesį į tyrimo rekomendacijas ir jas įtraukti į ateinančio periodo jaunimo politikos programą.**

Analizuojant planavimo dokumentus galima išskirti sistemingą JRT darbą ir patvirtintą 2012 m. JRT veiklos planą. Kitose srityse realių pokyčių neįvyko. Norint, kad planavimo srityje visi kriterijai

būtų vertinami tik gerai ir labai gerai, *rekomenduojama patvirtinti ruošiamą jaunimo politikos strategiją ir atsižvelgiant į strategiją kurti ir tvirtinti jaunimo politikos programą.*

Prieš dvejus metus tyrimo rekomandacijose buvo akcentuota jaunimo centro dislokacijos vietą, kuri yra nutolusi nuo rajono centro. Per vertinimo laikotarpį papildomai atsirado mobilus jaunimo centras –autobusiukas, kuriame yra muzikos, video aparatūra, priemonės jaunimui užimti (stalo žaidimai ir pan.). Mobilus jaunimo centras važinėja po visą rajoną. *Siūloma plėsti mobilaus jaunimo centro veiklas ir spręsti jaunimo pavėžėjimo iš Skuodo miestelio į jaunimo centrą klausimą.*

2. Jaunimo dalyvavimas



Pagrindiniai privalumai:

- Aktyvi mobilaus jaunimo centro veikla;
- Sistemingas jaunimo reikalų tarybos darbas.

Pagrindiniai trūkumai:

- Silpnos moksleivių savivaldos bendrojo lavinimo mokyklose;
- Nepakankama Regioninės jaunimo organizacijų tarybos veikla.

Vertinant jaunimo dalyvavimą savivaldoje pagal gyvenamąją teritoriją pažymėtina, kad progresas yra jaučiamas, tačiau apčiuopiamo situacijos pagerėjimo per vertinimo laikotarpį nebuvo. Vertintojų grupės nuomone, jaunimas aktyviau dalyvauja bendruomenių veikloje nei pirmo vertinimo metu, tačiau skaičiais pagrįsti šio teiginio negalima. ***Rekomenduojama aktyvinti jaunimo dalyvavimą bendruomenių veikloje, taip įtraukiant jį į realią savivaldą. Prie šio aktyvinimo galėtų prisidėti programa, skirta jaunimo įtraukimui į vietos klausimų sprendimą, veiklos, skirtos seniūnijų jaunimui, sporto varžybos ir pan.***

Kalbant apie su jaunimu dirbančių organizacijų veiklą, galima pastebėti teigiamų pokyčių, nes su jaunimu dirbančių organizacijų veikla žymiai suaktyvėjo, atsirado supratimas apie neformalų ugdymą ir jo svarbą jaunimo darbuotojų tarpe. Savivaldybė į šias organizacijas pradėjo žiūrėti kaip į partnerius. Šioje sferoje reikėtų atkreipti dėmesį į jaunimo dalyvavimą šių organizacijų veikloje, todėl ***rekomenduojama suorganizuoti mokymus šių organizacijų vadovams apie jaunimo įtraukimą į su jaunimu dirbančių organizacijų valdymą.***

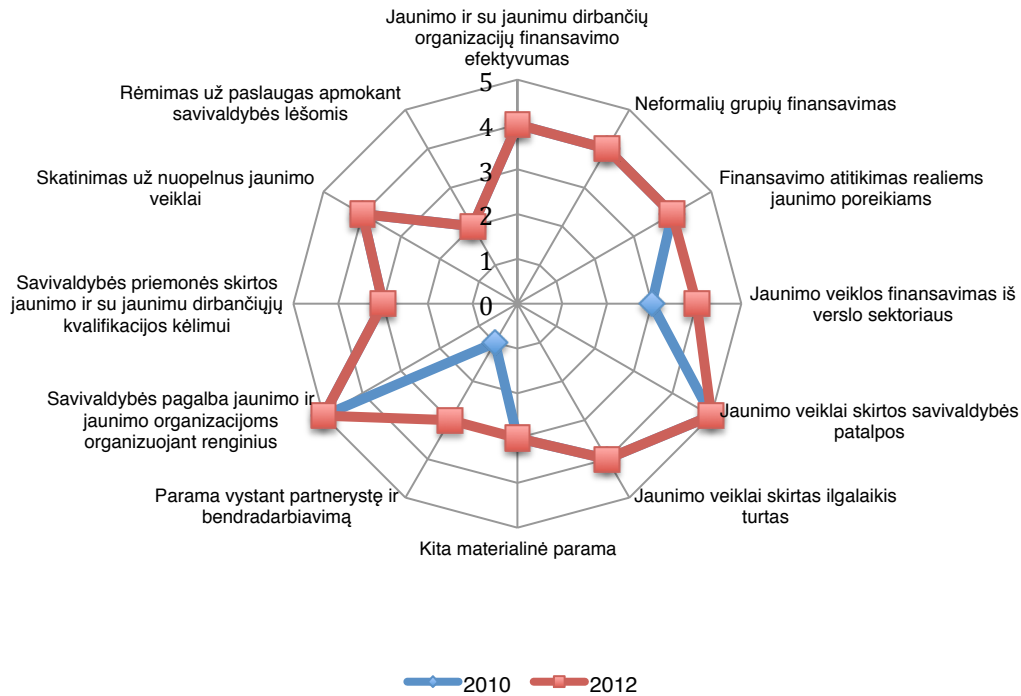
Jaunimo veiklos srityje per vertinimo laikotarpį iš esmės jokių pasikeitimų neįvyko. Kalbant apie jaunimo dalyvavimą jaunimo politikoje, reikėtų pradėti nuo neformalių grupių ir konkrečių priemonių, skirtų darbui su jomis. ***Rekomenduojama išnaudoti mobilų jaunimo centrą, kuris sudaro sąlygas supažindinti jaunimą su galimybėmis burtis į neformalias grupes, vykdyti jų apskaitą, taip pat nepamirštant pristatyti ir rajone veikiančias jaunimo organizacijas.***

Vertinant jaunimo dalyvavimą formaliojo ir neformaliojo švietimo įstaigų savivaldoje, pažymėtina, kad mokinių savivaldos yra daugiausiai formalios ir per pastarąjį laikotarpį esminių pokyčių neįvyko. Savivaldybės Švietimo skyriuje įdarbinta nauja specialistė, kurios viena iš atsakomybių yra jaunimo aktyvumo dalyvaujant švietimo įstaigų savivaldoje skatinimas. Taip pat šia tematika suorganizuoti keli mokymai. ***Rekomenduojama sukurti bendrą rajono mokinių tarybą, taip pat papildomai sukurti atitinkamus instrumentus, per kuriuos būtų galima informuoti mokyklinį jaunimą. Įgyvendinus šias rekomendacijas reikėtų moksleivių savivaldos turinį nuo renginių organizavimo kelti iki esminių savivaldos klausimų sprendimo.***

Analizuojant jaunimo dalyvavimą formuojant ir įgyvendinant jaunimo politiką savivaldybėje, pabrėžiama, kad Apskritojo stalo veikloje jokių teigiamų pokyčių nematyti, tik sustiprėjo JRT veikla. ***Rekomenduojama įvairiomis priemonėmis (finansinėmis, administracinėmis, tam tikrų funkcijų***

perdavimo, įtraukiant į strategijos ir programos ruošimą,) skatinti Apskritojo stalo veiklą, kas darytų įtaką ir pavienių jaunimo organizacijų veiklai.

3. Parama jaunimui



Pagrindiniai privalumai:

- Jaunimas įtraukiamas į organizuojamus vizitus į tarptautines savivaldybės delegacijas;
- Savivaldybės pagalba jaunimui ir jaunimo organizacijoms organizuojant renginius;
- Jaunimo organizacijos turi galimybę naudotis savivaldybei priklausančiomis patalpomis.

Pagrindiniai trūkumai:

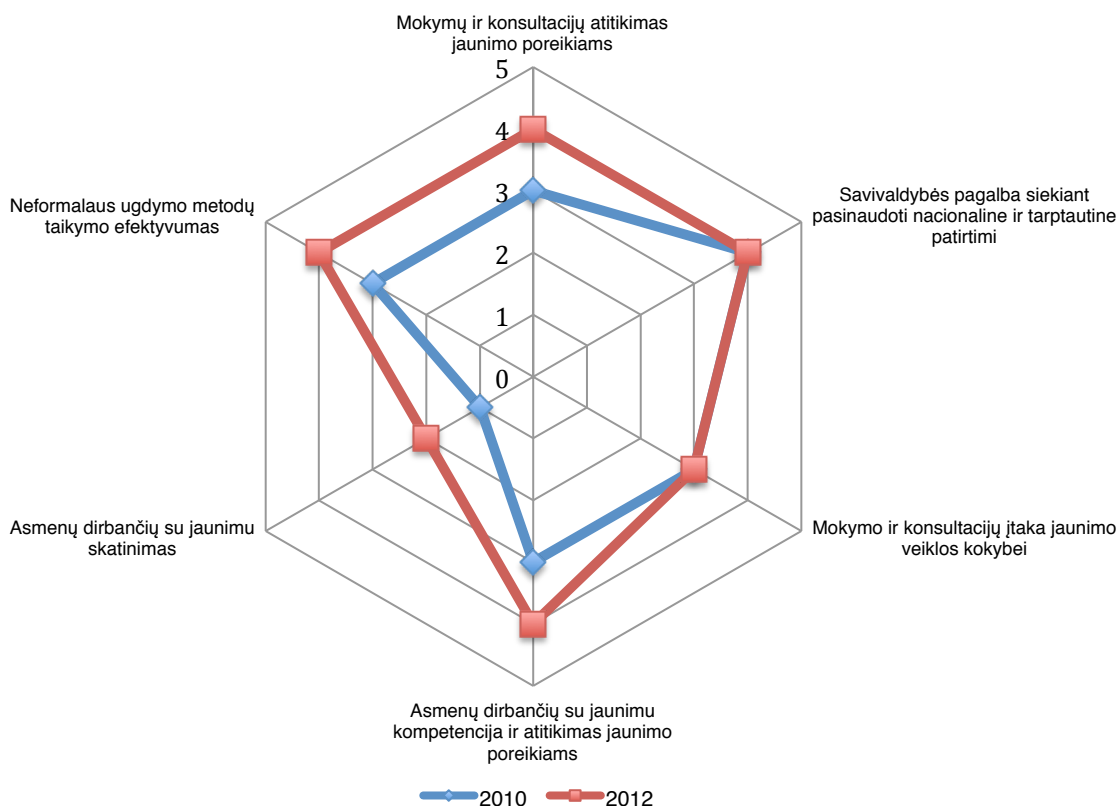
- Mažėjantis jaunimo veiklos finansavimas.

Vertinant finansinę paramą jaunimui, atkreipiamas dėmesys į tai, kad 2010 m. parama jaunimo veiklai buvo padidėjusi iki 45 000 lt., tačiau 2011 ir 2012 m. skirta po 34 000 Lt. Šios lėšos skiriamos konkursiniam finansavimui. Konkurso būdų buvo paremta 17 projektų iš 18, t.y. 63 proc. nuo prašomos sumos. **Rekomenduojama svarstyti galimybę daliai organizacijų skirti ir institucinį finansavimą.**

Žymi pažanga padaryta paramos vystant partnerystę ir bendradarbiavimą srityje. Savivaldybė per vertinamą laikotarpį į delegacijas, vykstančių į užsienį, sudėtį įtraukė ir jaunimo atstovus. **Rekomenduojama tokias keliones išnaudoti ne tik patirties apsigkeitimui, bet ir realių veiklų įgyvendinimui.**

Nuo pastarojo vertinimo pastebimas jaunimo organizacijų ir verslo sektoriaus bendradarbiavimo pagerėjimas pritraukiant finansinę ar materialinę paramą. Tačiau pokytis nežymus. **Rekomenduojama inicijuoti mokymus apie jaunimo organizacijų ir verslo sektoriaus bendradarbiavimą, verslo sektoriaus bendradarbiavimą įtraukti kaip papildomą rodiklį vertinant projektus.**

4. Jaunimo neformalus ugdymas, jaunimo mokymai ir konsultavimas



Pagrindiniai privalumai

- Organizuojami mokymai, skirti su jaunimu dirbantiems darbuotojams.

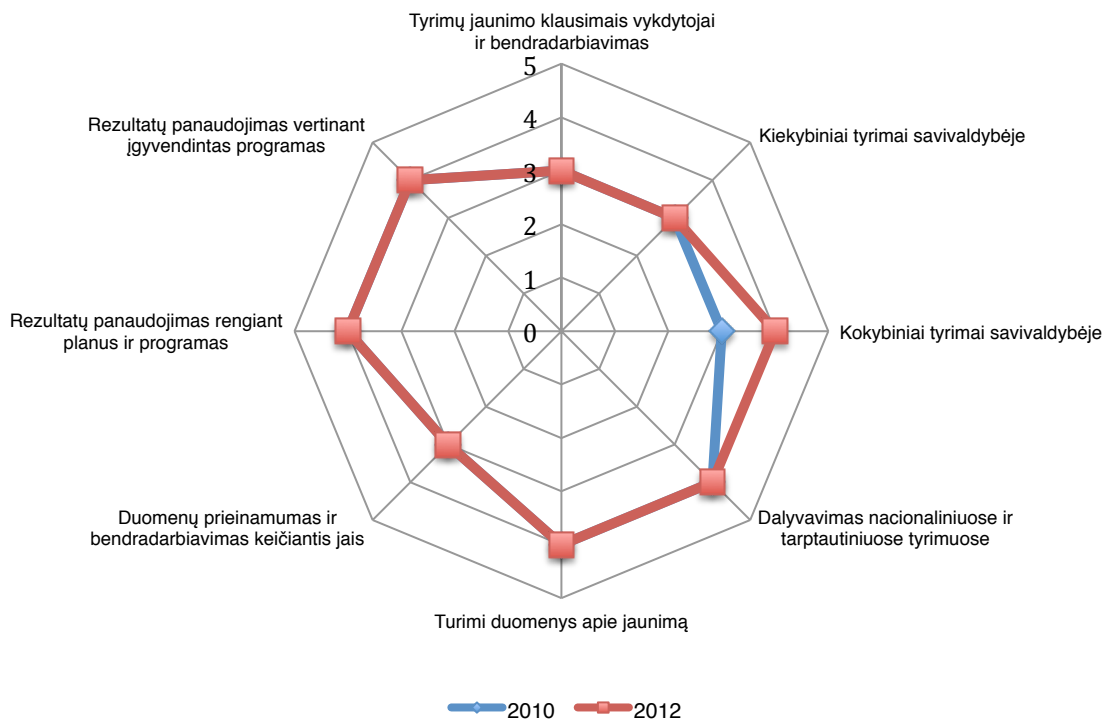
Pagrindiniai trūkumai

- Nėra mokymų ir konsultavimo temų poreikių analizės;
- Nėra vertinamas atliekamų mokymų poveikis.

Vertinant jaunimo mokymus ir konsultavimą, kaip teigiamą pokytį reikėtų pabrėžti vykdytą apklausą, kuri įvertino jaunimo poreikius. Pagal apklausos rezultatus buvo paruoštas mokymų tinklelis. Tačiau rajone nėra sukurta metodika, kuri įvertintų mokymų efektyvumą ir poveikį jaunimo veiklai, **todėl rekomenduojama sukurti ir naudoti tokią metodiką.**

Reiktų atkreipti dėmesį į asmenų, dirbančių su jaunimu, kompetencijų ir atitikimo jaunimo poreikiams bei jų skatinimo dalį. Per vertinamąjį laikotarpį situacija pagerėjo – buvo vykdomi įvairūs mokymai, tačiau mokymų nauda nėra įvertinta. **Rekomenduojama naudotis esama metodine medžiaga ir toliau organizuoti mokymus su jaunimu dirbantiems asmenims. Rekomenduojama mokymus rengti nuolat ir vertinti realų jų poveikį tikslinei grupei, sukurti skatinimo sistemą.**

5. Tyrimai jaunimo klausimais ir stebėseną



Pagrindiniai privalumai:

- Savivaldybė aktyviai dalyvauja nacionaliniuose tyrimuose;

Pagrindiniai trūkumai:

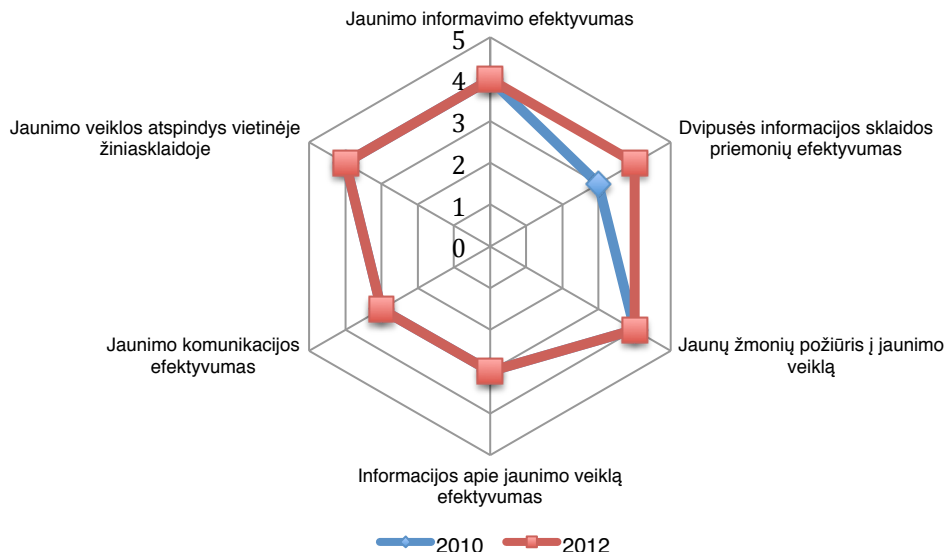
- Turimi duomenys apie jaunimą nėra susisteminti ir viešai prieinami;
- Tyrimų duomenys nepakankamai naudojami planuojant jaunimo politiką.

Savivaldybė 2011 metais vykdė jaunimo poreikių tyrimą. Vienintelė struktūra, su kuria bendradarbiaujama atliekant tyrimus, išlieka Jaunimo reikalų departamentas prie SADM. ***Rekomenduojama savivaldybei pačiai aktyviau imtis iniciatyvos atlikti tyrimus įtraukiant jaunimo centrą ir Apskritisį stalą. Siūloma problematikos tyrimo pagrindu koreguoti jaunimo politikos įgyvendinimo planus ir priemones bei periodiškai, pavyzdžiui, kasmet, atlikti identišką tyrimą, įvertinti pokyčius.***

Analizuojant tyrimų įvairovę, kokybę ir naudingumą reikėtų išskirti tai, kad atsirado nežymus sistemiškumas, nes atlikti du jaunimo politikos kokybės vertinimai, vadovaujantis ta pačia metodika. Nepaisant to, kad tyrimų kokybė ir naudingumas yra pagerėjęs, jų įvairovė vis dar nėra patenkinama. ***Dar kartą raginama atsižvelgti į pastraipoje aukščiau išsakytą rekomendaciją ir skirti didesnę dėmesį tyrimams jaunimo tematika, nes tik remiantis tyrimais galima užtikrinti aukštesnę jaunimo politikos įgyvendinimo kokybę.***

Vertinant savivaldybės turimus duomenis apie jaunimą ir šių duomenų prieinamumą, atkreipiamas dėmesys į tai, kad situacija nepasikeitė, nėra duomenų sistemiškumo ir vieningos duomenų bazės. ***Todėl dar kartą rekomenduojama skirti didesnę dėmesį informacijos kaupimui, sistemimui ir panaudojimui.***

6. Jaunimo informavimas



Pagrindiniai privalumai:

- Vienpusė jaunimo komunikacija pasiekia didelę dalį jaunų žmonių;
- Aktyviai organizuojami jaunimo ir savivaldybės politikų bei tarnautojų susitikimai;
- Gerėjantis jaunų žmonių požiūris į jaunimo veiklą.

Pagrindiniai trūkumai:

- Nėra matuojamas informacijos apie jaunimo veiklą efektyvumas;
- Trūksta netradicinių komunikacijos priemonių panaudojimo.

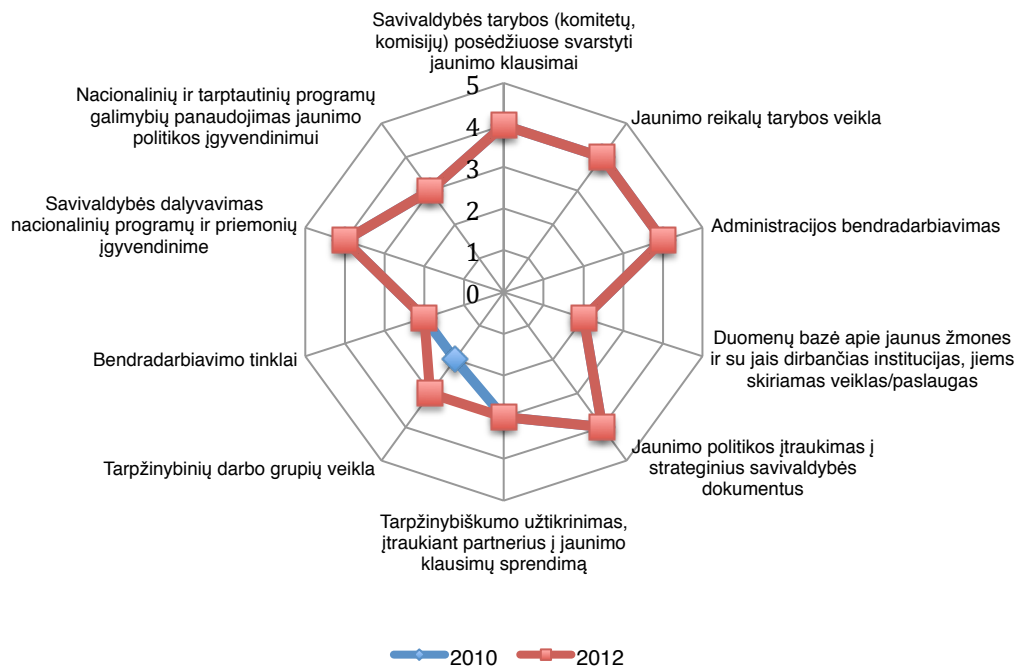
Per tiriamąjį laikotarpį nepasikeitė jaunimo organizacijų komunikacijos efektyvumas: jaunimas nesukuria turinio (netradicinių renginių, probleminių klausimų svarstymo, įdomių iniciatyvų ir panašiai), kurį turėtų komunikuoti tikslinėms auditorijoms, ir neturi tam reikiamų žinių bei kompetencijų. **Rekomenduojama jaunimo organizacijoms organizuoti praktinius komunikacijos mokymus.**

Teigiamų pokyčių yra įvykę dvipusės komunikacijos srityje. 2011 m. nuolat vyko diskusijos su jaunimu. Diskusijų tematika priklausė nuo savivaldybės veiklos aktualijų: jaunimo centro atsiradimas, aikštynų įrengimas, savanorystės mokymai ir pan. Jaunimas noriai dalyvauja tokio pobūdžio diskusijose.

Rekomenduojama ir toliau vykdyti tokias diskusijas ir taip jaunimą įtraukti į jaunimo politikos programos įgyvendinimą.

Požiūrį į jaunimo veiklą pagerino sukurtas mobilus jaunimo centras, taip pat nuolatinis straipsnių publikavimas vietinėje žiniasklaidoje, tačiau naujų kanalų komunikacijai su jaunimu neatsirado. **Rekomenduojama ieškoti naujų ir patrauklių komunikacijos formų jaunimui, šiuo tikslu išnaudojant netradicines priemones (flashmobus, partizaninį marketingą ir t.t.) ir tradicines priemones (sienlaikraščius, išorinę reklamą, radiją ir t.t.).**

7. Tarpžinybiškumas, tarpsektoriškumas (jaunimo politikos integralumas)



Pagrindiniai privalumai:

- Efektyvi ir planinga JRT veikla;
- JRK užtikrina administracinę bendradarbiavimą.

Pagrindiniai trūkumai:

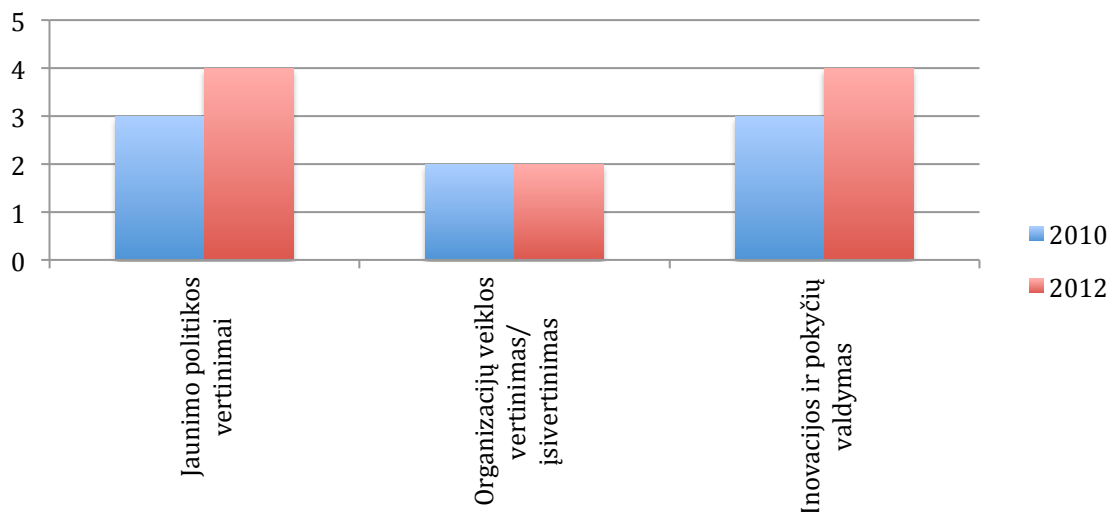
- Neužtikrinamas tarpžinybiškumas sprendžiant jaunimo politikos problemas.

Analizuojant jaunimo politikos tarpžinybiškumą ir tarpsektoriškumą, svarbu pabrėžti, kad situacija projekto laikotarpiu iš principo pagerėjo. Ji nėra pakitusi vertinimo grafikuose, kadangi integralumą užtikrinančios veiklos buvo pradėtos dar iki pirminio vertinimo atlikimo. Svarbu, kad savivaldybė atkreptų dėmesį į pagrindinių trūkumų eliminavimą ir nuolat vykdytų jau pradėtas vykdyti iniciatyvas.

Esminių pokyčių šioje srityje neįvyko. Galima išskirti tik vieną pagerėjusį rodiklį – padaugėjo ir efektyviau pradėjo veikti tarpžinybinės darbo grupės, tačiau **rekomenduojama dar glaudžiau savivaldybės administracijai bendradarbiauti su socialiniais partneriais, taip pat nepamirštant įtraukti verslo ir žiniasklaidos atstovų.**

Rajone nėra bendros duomenų bazės apie jaunus žmones ir su jais dirbančias institucijas. **Rekomenduojama sukurti vieningą (nuosekliai apjungus fragmentuotus informacijos šaltinius) sistemą, kurioje būtų kaupiama informacija apie jaunus žmones ir su jais dirbančias institucijas. Sukūrus jaunimo ir su jaunimų dirbančių organizacijų žemėlapi, būtų sudarytos galimybės matyti bendrą rajono situaciją ir sekti priimamų sprendimų poveikį.**

8. Jaunimo politikos vertinimas ir inovacijos vykdant jaunimo politiką savivaldybėje



Pagrindiniai privalumai:

- Atliekami nacionaliniu mastu vykdomi jaunimo politikos vertinimai;

- Veikiantis jaunimo centras ir mobilus jaunimo centras.

Pagrindiniai trūkumai:

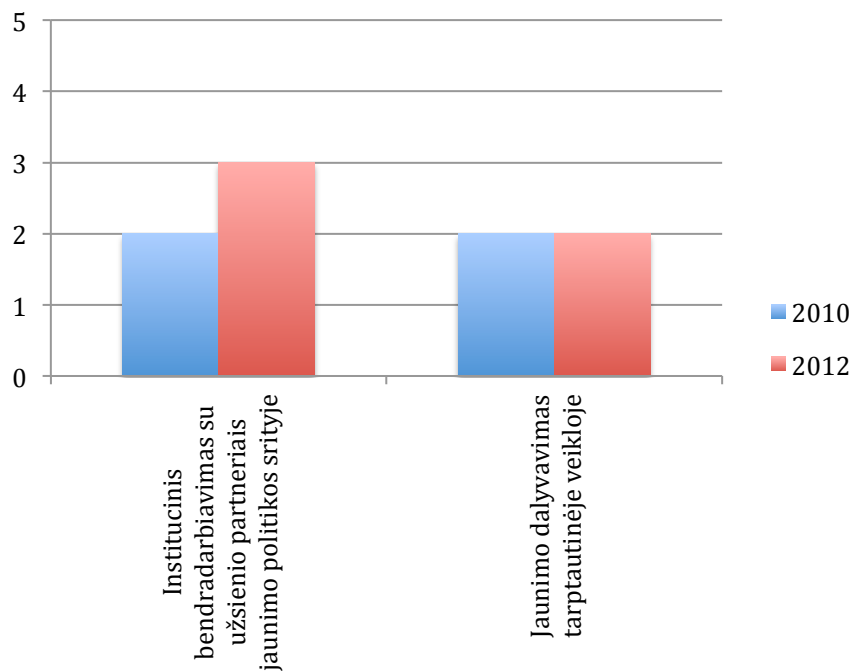
- Savivaldybė pati neinicijuoja jokių jaunimo politikos vertinimų;
- Mažai dėmesio skiriama inovacijoms.

Organizacijos įsivertina tik teikdamos projektų įgyvendinimo ataskaitas. Savivaldybė galėtų skirti resursų organizacijų mokymams, kad jos galėtų savarankiškai įsivertinti situaciją organizacijoje.

Rekomenduojama organizuoti mokymus, kuriuose jaunimo organizacijoms būtų pristatyta Jaunimo organizacijų veiklos kokybės vertinimo metodika bei jos praktinio panaudojimo principai.

Vertintojų grupės teigimu, sukurtas mobilus jaunimo centras yra esminė inovacija savivaldybėje, kuri suteikė galimybę stiprinti darbą su periferijos jaunimu ir pagerinti daugelį šiame tyrime vertinamų rodiklių. **Rekomenduojama toliau tęsti mobilaus centro veiklą, įtraukiant ne tik laisvalaikio praleidimo būdus, bet ir įtraukiant į jaunimo politikos klausimų sprendimą.**

9. Tarptautinių ryšių ir bendradarbiavimo palaikymas



Pagrindiniai privalumai:

- Jaunimas įtraukamas į savivaldybės delegacijos, vykstančios į užsienį, sudėtį.

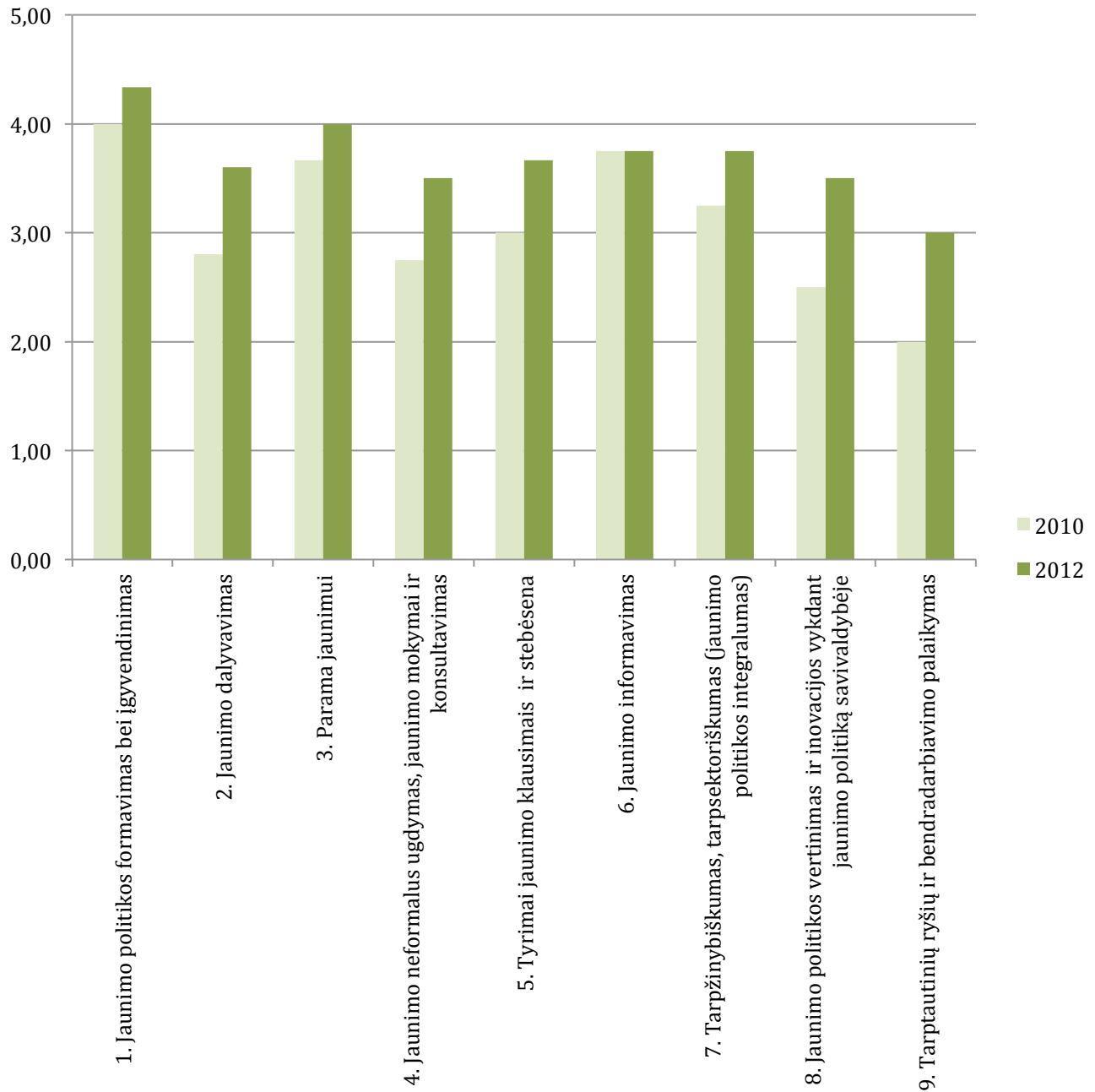
Pagrindiniai trūkumai:

- Nėra institucinio bendradarbiavimo jaunimo politikos srityje.

Šioje srityje per vertinimo laikotarpį esminis pokytis buvo bendrai su Lenkija, Baltarusija ir Ukraina vykdyta iniciatyva. Po jaunimo atstovų vizito į Ukrainą, šiuo metu rengiamas bendras projektas. ***Rekomenduojama didelį dėmesį skirti šio projekto įgyvendinimui, kuris po to galėtų būti geru pavyzdžiu būsimoms iniciatyvoms.***

Jaunimas ir toliau noriai dalyvauja kitų rengiamuose tarptautiniuose projektuose ir iniciatyvose, tačiau patys jų neinicijuoja. ***Rekomenduojama skatinti jaunimą aktyviau išnaudoti tarptautinių programų ir bendradarbiavimo tinklų teikiamas galimybes, ypač tai darant per efektyvesnę jaunimo informavimą apie tokias galimybes (JTBA ir pan.).*** Praktika rodo, kad motyvacijos dalyvauti tarptautinėje veikloje jaunimas visada turi žymiai daugiau nei informacijos.

BENDRI VERTINIMO REZULTATAI



Iš bendro vertinimų grafiko matyti, kad jaunimo politikos situacija Skuodo rajone per dvejus metus tarp vertinimų pagerėjo beveik visose srityje, išskyrus tik jaunimo informavimo sritį. Tai rodo, kad savivaldybė kryptingai siekia gerinti jaunimo situaciją rajone, sėkmingai įgyvendina jaunimo politikos programas bei atsižvelgia į ankstesniuose vertinimuose pateiktas rekomendacijas.

Geriausiai įvertinta Jaunimo politikos formavimo ir įgyvendinimo sritis rodo, kad Skuodo rajone egzistuoja beveik visi būtini jaunimo politikos elementai ir iki labai gero situacijos vertinimo rajone turi būti patvirtinta šiuo metu ruošiama Jaunimo politikos strategija. Parama jaunimui yra antra geriausiai įvertinta sritis. Darytina išvada, kad jaunimui yra suteikti visi įrankiai vykdyti veiklas.

Kokybiškas jaunimo politikos struktūrų veikimas ir tinkamas paramos mechanizmų panaudojimas jaunimo informacijos sričiai galėtų pagerinti bendrą jaunimo politikos situaciją rajone. Vienintelis nepagerintas rodiklis yra „Jaunimo informavimas“. Tačiau kryptinga ir tikslinga komunikacija gali pagerinti daugelį rodiklių: informacija apie tarptautines galimybes suteiktų sąlygas efektyviau išnaudoti nacionaliniu lygiu suteikiamas galimybes, informacija apie vykdomus jaunimo projektus aktyviau įtrauktų jaunimą į veiklas ir pan..

Glaudus darbas tarp valdžios institucijų ir jaunimo pagerino tarptautinių ryšių ir bendradarbiavimo palaikymo vertinimą. Tačiau šis vertinimo pagerėjimas yra pagrinde dėl to, kad jaunimas buvo vieną kartą įtrauktas į delegacijos sudėtį. Ši savivaldybės iniciatyva yra labai sveikintina, tačiau nepakankama, kad būtų galima vertinti kaip sisteminių pokyčių. Geresnių rezultatų taip pat būtų galima pasiekti įgyvendinus jau pradėtą iniciatyvą ir jaunimą informuojant apie galimybes pasinaudoti nacionaliniu lygiu inicijuojamas tarptautines galimybes.

PRIEDAS NR. 1. VERTINIMO INDIKATORIŲ APRAŠYMAS

Indikatorius nr. 1. Jaunimo politikos formavimas bei įgyvendinimas

Tema	Rodikliai	Galimi duomenų šaltiniai
1.1. Teisės aktai, reglamentuojantys jaunimo politikos formavimą bei įgyvendinimą	Savivaldybės tarybos sprendimu patvirtintos savivaldybės jaunimo politikos koncepcija	Savivaldybės tarybos sprendimu patvirtinta savivaldybės jaunimo politikos koncepcija.
		Savivaldybės tarybos sprendimu patvirtintos savivaldybės jaunimo politikos koncepcijos turinys.
	Jaunimo reikalų tarybos veiklos reglamentavimas	Savivaldybės institucijų priimti teisės aktai dėl savivaldybės jaunimo reikalų tarybos nuostatų ir tarybos sudėties patvirtinimo.
		Savivaldybės institucijų dokumentai, kuriais atstovai deleguojami į savivaldybės jaunimo reikalų tarybą.
	Savivaldybės tarybos sprendimai dėl jaunimo politikos įgyvendinimo (programos, finansavimas)	Savivaldybės tarybos sprendimas dėl lėšų savivaldybės biudžete jaunimo politikai įgyvendinti.
		Savivaldybės institucijų leidžiami teisės aktai, užtikrinantys jaunimo politikos įgyvendinimą savivaldybėje.
1.2. Planavimo dokumentai	Savivaldybės jaunimo politikos strategija	Savivaldybės institucijų priimti teisės aktai dėl jaunimo politikos strategijos rengimo.
		Savivaldybės jaunimo politikos strategija.
		Savivaldybės jaunimo politikos strategijos turinys.
	Patvirtintos savivaldybės jaunimo politikos įgyvendinimo programos	Savivaldybės institucijų priimti teisės aktai dėl jaunimo politikos programos rengimo.
		Savivaldybės jaunimo politikos įgyvendinimo programa.
		Patvirtintos savivaldybės jaunimo politikos įgyvendinimo programos turinys.
	Savivaldybės jaunimo reikalų tarybos veiklos planas	Patvirtintas Savivaldybės jaunimo reikalų tarybos veiklos planas.
		Savivaldybės jaunimo reikalų tarybos veiklos plano turinys.

1.3. Savivaldybės institucijos, įstaigos ir valstybės tarnautojai, atsakingi už jaunimo politikos įgyvendinimą	Savivaldybės jaunimo reikalų taryba	Savivaldybės jaunimo reikalų taryba
		Savivaldybės jaunimo reikalų tarybos nuostatai.
		Savivaldybės jaunimo reikalų tarybos sudėtis
		Savivaldybės jaunimo reikalų tarybos dokumentai.
		Savivaldybės jaunimo reikalų tarybos dokumentų turinys.
	Savivaldybės jaunimo reikalų koordinatorius arba jaunimo reikalų skyrius	Savivaldybės jaunimo reikalų koordinatorius arba jaunimo reikalų skyrius
		Jaunimo reikalų koordinatoriaus pareigybės aprašymas
		Jaunimo reikalų koordinatoriaus metų veiklos planas
		Teisės aktai, kuriais jaunimo reikalų koordinatoriui deleguojamos papildomos funkcijos
		Jaunimo reikalų koordinatoriaus teikti pasiūlymai savivaldybės institucijoms ir įstaigoms. Jaunimo reikalų koordinatoriaus pasiūlymų į kuriuos buvo atsižvelgta skaičius.
		Darbo grupių, komisijų skaičius į kurias savo kompetencijos klausimais įtrauktas jaunimo reikalų koordinatorius.
		Įsakymai dėl jaunimo reikalų koordinatoriaus skatinimo
	Jaunimo centras (-ai), kitos įstaigos	Jaunimo centras (-ai)

Indikatorius nr. 2. Jaunimo dalyvavimas

Tema	Rodikliai	Galimi duomenų šaltiniai
2.1. Jaunimo dalyvavimas savivaldoje pagal gyvenamąją teritoriją	Jaunimo dalyvavimas bendruomenių veikloje	Jaunimo dalyvavimas vietos bendruomenių pagal gyvenamąją teritoriją veikloje
		Jaunimo, įsitraukusio narystės pagrindu į bendruomenių pagal gyvenamąją teritoriją organizacijas, skaičius.
		Jaunimo, esančio bendruomenių pagal gyvenamąją

		teritoriją valdybose (tarybose), skaičius
	Jaunimo pateiktų pasiūlymų ir iniciatyvų efektyvumas	Pasiūlymų skaičius per metus - pateiktų jaunų žmonių bendruomenių pagal gyvenamąją teritoriją organizacijai
2.2. Jaunimo dalyvavimas su jaunimu dirbančių organizacijų savivaldoje	Su jaunimu dirbančių organizacijų veikla, jos atitikimas jaunimo poreikiams	Savivaldybės teritorijoje registruotų su jaunimu dirbančių organizacijų skaičius.
		Savivaldybės teritorijoje veikiančių su jaunimu dirbančių organizacijų skaičius.
		Savivaldybės teritorijoje veikiančių su jaunimu dirbančių organizacijų įvairovė pagal siūlomas veiklas, veiklų tematikas (sporto, kultūros ir k.t.).
	Jaunimo dalyvavimas su jaunimu dirbančių organizacijų veikloje	Jaunimo, esančio religinių bendruomenių ir bendrijų nariais, skaičius.
		Jaunimo, esančio kitų, su jaunimu dirbančių organizacijų nariais, skaičius.
2.3. Jaunimo veikla	Jaunimo organizacijų įvairovė ir atitikimas jaunimo poreikiams	Savivaldybės teritorijoje registruotų jaunimo organizacijų skaičius.
		Savivaldybės teritorijoje veikiančių jaunimo organizacijų skaičius.
		Jaunų žmonių, esančių jaunimo organizacijų nariais, skaičius.
		Jaunimo organizacijų įvairovė ir jų siūlomos veiklos atitiktis jaunimo poreikiams.
		Galimybės jauniems žmonėms dalyvauti jaunimo organizacijų veikloje jų gyvenamojoje vietoje.
	Neformalių grupių įvairovė ir atitikimas jaunimo poreikiams	Neformalių jaunimo grupių (jaunimo neformali grupė - susidaranti individų bendrų interesų pagrindu, veikianti ir pastebima (identifikuojama). bendruomenėje ne mažiau kaip 1 metus) veikiančių savivaldybės teritorijoje skaičius.
	Jaunimo aktyvumas įgyvendinant ir dalyvaujant jaunimo veikloje	Jaunų žmonių įgyvendinamų iniciatyvų projektų, programų skaičius.
		Jaunimo, dalyvaujančio jaunimo iniciatyvose,

		projektuose, programose, skaičius.
2.4. Jaunimo savivalda formaliojo ir neformaliojo švietimo įstaigose, vaikų globos namuose	Jaunimo dalyvavimas formaliojo ir neformaliojo švietimo veikloje	Formaliojo ir neformaliojo švietimo įstaigų skaičius savivaldybėje.
		Formaliojo ir neformaliojo švietimo įstaigų savivaldybėje skaičius, kuriose veikia mokinių ir studentų savivaldos.
		Formaliojo ir neformaliojo švietimo įstaigų skaičius, kuriose mokinių ir studentų savivaldos dalyvauja organizuojant įstaigos veiklą ir rengiant bei įgyvendinant įvairius projektus.
		Pasiūlymų skaičius per metus pateiktų jaunų žmonių.
	Mokinių ir studentų savivaldos stiprinimas ir veiklos efektyvinimas	Projektų ir programų, skirtų mokinių ir studentų savivaldai stiprinti, skaičius ir joms įgyvendinti skirtos lėšos.
		Metodinė literatūra ir konsultacijos, padedančios užtikrinti mokinių ir studentų savivaldos stiprinimą.
		Darbas su formalaus ir neformalaus švietimo įstaigų vadovais, siekiant užtikrinti šiose įstaigose mokinių ir studentų savivaldos stiprinimą.
		Mokinių ir studentų savivaldos atstovų, dalyvavusių programose bei priemonėse, skirtose mokinių ir studentų savivaldai stiprinti, skaičius.
	Jaunimo dalyvavimas globos įstaigų veikloje	Globos įstaigų skaičius savivaldybėje.
		Globos įstaigų skaičius, kuriose jauni žmonės įtraukiami į sprendimų priėmimą dėl įstaigos veiklos.
Pasiūlymų skaičius per metus pateiktų jaunų žmonių globos įstaigose.		
2.5. Jaunimo dalyvavimas formuojant ir įgyvendinant jaunimo politiką savivaldybėje	Jaunimo ir jaunimo organizacijų dalyvavimas jaunimo politikos formavime	Savivaldybės teritorijoje veikiančių jaunimo organizacijų sąjungų, atstovaujančių jaunų žmonių interesams skaičius.
		Jaunimo organizacijų iškeltų klausimų ir pasiūlymų savivaldybės jaunimo reikalų tarybai skaičius.
		Savivaldybės institucijų bei įstaigų pasitarimų, posėdžių, kuriuose būtų sprendžiami jaunimui aktualūs

		klausimai ir į kuriuos buvo kviečiamas jaunimas, skaičius.
		Savivaldybės institucijų bei įstaigų pasitarimų, posėdžių, kuriuose būtų sprendžiami jaunimui aktualūs klausimai ir kuriuose dalyvavo jaunimas, Jaunimo atstovų pateiktų pasiūlymų skaičius ir turinys.
	Jaunimo dalyvavimas jaunimo politikos įgyvendinime per jaunimo reikalų tarybą	Savivaldybėje veikianči regioninė jaunimo organizacijų taryba ir jos kompetencija.
		Jaunimo organizacijų, įeinančių į savivaldybėje veikiančios regioninės jaunimo organizacijų tarybos sudėtį, skaičius.
		Jaunimo atstovų skaičius savivaldybės jaunimo reikalų taryboje.

Indikatorius nr. 3. Parama jaunimui

Tema	Rodikliai	Galimi duomenų šaltiniai
3.1. Finansinė parama	Jaunimo ir su jaunu dirbančių organizacijų finansavimo efektyvumas	Savivaldybės teritorijoje veikiančių jaunimo ir su jaunu dirbančių organizacijų administravimo išlaidoms padengti skiriamos lėšos (skirstymo kriterijai, skiriamos sumos, finansuotų organizacijų skaičius ir kt.)
		Jaunimui palankių erdvių (centrų) priežiūra, steigimas, išlaikymas ir veiklų finansavimas.
		Lėšų skyrimas jaunimo ir su jaunu dirbančioms organizacijoms ilgalaikiam turtui įsigyti arba remontuoti (renovuoti) organizacijų patalpas (remontuotų (renovuotų) savivaldybės lėšomis patalpų skaičius. Įsigytos įrangos ir ilgalaikio turto savivaldybės lėšomis skaičius ir įvairovė).
		Finansavimą iš kitų šaltinių gaunančių projektų (programų) kofinansavimas.
	Neformalių grupių finansavimas	Galimybė neformalioms grupėms dalyvauti savivaldybės įstaigų skelbiamuose projektų finansavimo konkursuose.
		Neformalių jaunimo grupių finansuotų projektų skaičius ir jiems skiriamos lėšos iš savivaldybės biudžeto.

	Finansavimo atitikimas realiems jaunimo poreikiams	Finansuojamų veiklų įvairovė ir prioritetai, jų atitiktis vietos jaunimo poreikiams.
		Finansinės paramos prieinamumas ir adekvatumas jaunimo poreikiams (lėšų poreikio ir skiriamų lėšų santykis).
		Finansinės paramos skyrimo kriterijų adekvatumas ir procedūros.
		Finansuojamos veiklos įvairovė, atsižvelgiant į jaunimo interesus, poreikį.
	Jaunimo veiklos finansavimas iš verslo sektoriaus	Finansavimas iš verslo sektoriaus.
3.2. Materialinė parama	Jaunimo veiklai skirtos savivaldybės patalpos	Jaunimo ir su jaunimu dirbančių organizacijų, kurioms savivaldybės institucijų teisės aktais yra skirtos patalpos buveinei, skaičius.
		Patalpų būklė, jų atitiktis organizacijų poreikiams.
		Jaunimo ir su jaunimu dirbančių organizacijų, kurioms neatlygintinai leista naudotis savivaldybei priklausančiomis patalpomis, biuro įranga ir kitu ilgalaikiu turtu, skaičius. Turto skaičius ir vertė.
	Jaunimo veiklai skirtas ilgalaikis turtas	Savivaldybės perduoto ilgalaikio turto jaunimo ir su jaunimu dirbančioms įstaigoms ir organizacijoms skaičius ir vertė.
		Valstybės perduoto ilgalaikio turto jaunimo ir su jaunimu dirbančioms organizacijoms skaičius ir vertė.
		Jaunimo ir su jaunimu dirbančių organizacijų, kurioms neatlygintinai leista naudotis savivaldybei priklausančiomis patalpomis, biuro įranga ir kitu ilgalaikiu turtu, skaičius. Turto skaičius ir vertė.
	Kita materialinė parama	Užsienio šalių fondų ir labdaros - paramos fondų skirta materialinė parama.
		Verslo sektoriaus skiriama parama.
3.3. Kitokia parama	Parama vystant partnerystę ir	Projektų, kuriuose savivaldybės institucijos ir įstaigos yra jaunimo organizacijų partnerėmis, skaičius. Partnerių

bendradarbiavimą	vaidmuo ir įsipareigojimai.
	Jaunimo ir su jaunimu dirbančių organizacijų, kurioms savivaldybės institucijos bei įstaigos padėjo sukurti tarptautinius ryšius ir bendradarbiavimą, skaičius.
	Jaunimo atstovų, įtrauktų į savivaldybės tarptautines delegacijas, skaičius.
Savivaldybės pagalba jaunimo ir jaunimo organizacijoms organizuojant renginius	Aktualių renginių, organizuotų savivaldybės lėšomis jaunimo ir su jaunimu dirbančioms organizacijoms, skaičius.
	Lėšos, skirtos jaunimo ir su jaunimu dirbančių organizacijų aktualiems renginiams organizuoti. Renginių dalyvių skaičius.
Savivaldybės priemonės skirtos jaunimo ir su jaunimu dirbančiųjų kvalifikacijos kėlimui	Savivaldybės vykdytų priemonių, skirtų jaunimo ir su jaunimu dirbančiųjų organizacijų atstovų ir specialistų, dirbančių su jaunimu kvalifikacijai tobulinti, skaičius.
	Jaunimo ir su jaunimu dirbančiųjų organizacijų, specialistų, dirbančių su jaunimu, dalyvavusių kvalifikacijos kėlimo programose bei priemonėse, skaičius.
Skatinimas už nuopelnus jaunimo veiklai	Savivaldybės institucijų bei įstaigų, paskatintų už nuopelnus jaunimo veiklai ir politikai, asmenų skaičius. Skatinimo už nuopelnus jaunimo veiklai ir jaunimo politikai būdai.
Rėmimas už paslaugas apmokant savivaldybės lėšomis	Jaunimo organizacijų, kurioms buvo kompensuotos organizacijos registravimo ir kitokios išlaidos, skaičius.
	Lėšų suma iš savivaldybės biudžeto, skirta pirkti paslaugoms, kuriomis naudojosi jaunimo ir su jaunimu dirbančios organizacijos. Jaunimo ir su jaunimu dirbančiųjų organizacijų skaičius, kurioms savivaldybės lėšomis buvo nupirktos paslaugos. Nupirktų paslaugų rūšys ir įvairovė.

Indikatorius nr. 4. Jaunimo neformalus ugdymas, jaunimo mokymai ir konsultavimas

Tema	Rodikliai	Galimi duomenų šaltiniai
------	-----------	--------------------------

4.1. Jaunimo mokymai ir konsultavimas	Mokymų ir konsultacijų atitikimas jaunimo poreikiams	Mokymų ir konsultavimo poreikių tyrimai jaunimo ir su jaunimu dirbančių organizacijų bei specialistų tarpe.
		Mokymų ir konsultavimo temų ir metodų įvairovė ir atitikimas poreikiams.
		Mokymuose ir konsultacijose dalyvaujančių asmenų dalis(nuošimtis) nuo viso jaunimo skaičiaus.
		Mokymų medžiagos leidimas ir platinimas.
	Savivaldybės pagalba siekiant pasinaudoti nacionaline ir tarptautine patirtimi	Asmenų, kuriems savivaldybės institucijos bei įstaigos sudarė sąlygas dalyvauti nacionaliniuose bei tarptautiniuose mokymuose ir kvalifikacijos kėlimo programose, skaičius.
4.2. Mokymų ir konsultavimo kokybė	Mokymo ir konsultacijų įtaka jaunimo veiklos kokybei	Mokymų ir jų metu įgytos kompetencijos visuomenėje ir savivaldybės institucijose, įstaigose įvertinimas bei pripažinimas.
		Sėkmingai įgyvendintų projektų bei programų, kuriose buvo pritaikytos mokymų metu gautos žinios bei įgūdžiai, skaičius.
		Mokymų rezultatų vertinimai, atlikti tarp mokymų dalyvių ir vertinimų rezultatų įtaka mokymų turiniui.
4.3. Asmenys, dirbantys su jaunimu	Asmenų dirbančių su jaunimu kompetencija ir atitikimas jaunimo poreikiams	Asmenų, dirbančių su jaunimu, skaičius ir pasiskirstymo tolygumas savivaldybės teritorijoje
		Asmenų, dirbančių su jaunimu, pateikti pasiūlymai savivaldybės tarybai ir tarybos komitetams, savivaldybės jaunimo politiką įgyvendinančioms institucijoms, įstaigoms bei pareigūnams ir dalyvavusių rengiant, įgyvendinant, stebint ir vertinant savivaldybės planus, programas, priemones jaunimui, skaičius ir pateikti pasiūlymai.
	Asmenų dirbančių su jaunimu skatinimas	Finansuotų projektų, skirtų su jaunimu dirbantiems asmenims bendradarbiavimui stiprinti, skaičius.
		Savivaldybės institucijų bei įstaigų įgyvendinančių jaunimo politiką pripažintų ir paskatintų asmenų, dirbančių su jaunimu, skaičius.

		Asmenų, dirbančių su jaunimu, darbo sąlygos, jų skatinimas, sąlygų sudarymas kompetencijos kėlimui, įtraukimas į sprendimų priėmimą, programų bei priemonių jaunimui ir jaunimo grupėms, organizacijoms rengimą.
4.4. Jaunimo neformalaus ugdymo padėtis	Neformalaus ugdymo metodų taikymo efektyvumas	Jaunimo, kuriems buvo taikomi neformalaus ugdymo metodai, teigiama nuomonė ir vertinimai.
		Programų, priemonių bei projektų, užtikrinančių, asmenų, dirbančių jaunimo neformalaus ugdymo srityje, apsikeitimą informacija ir patirtimi, skaičius ir finansavimas savivaldybės lėšomis.

Indikatorius nr. 5. Tyrimai jaunimo klausimais ir stebėseną

Tema	Rodikliai	Galimi duomenų šaltiniai
5.1. Tyrimų jaunimo klausimais vykdytojai	Tyrimų jaunimo klausimais vykdytojai ir bendradarbiavimas	Jaunimo tyrimus savivaldybėje atliekančių (galinčių atlikti) įmonių, įstaigų, organizacijų ir privačių asmenų skaičius ir kvalifikacija.
		Nacionalinės ir tarptautinės įmonės, įstaigos, organizacijos, privatūs asmenys, atlikusios jaunimo ar atskirų jo grupių tyrimus. Tyrėjų bendradarbiavimas.
5.2. Tyrimų įvairovė, kokybė ir naudingumas	Kiekybiniai tyrimai savivaldybėje	Atliktų jaunimo ar atskirų jo grupių apklausų skaičius savivaldybėje.
		Bendrųjų jaunimo padėties tyrimų reguliarumas.
	Tyrimų metu taikyti informacijos ir duomenų rinkimo metodai, jų atitikimas patvirtintoms duomenų rinkimo metodikoms.	
	Kokybiniai tyrimai savivaldybėje	Savivaldybėje vykdytų kokybinių (giluminių) tyrimų skaičius.
Atliktų jaunimo padėties analizių atskirose jaunimo politikos srityse skaičius ir reguliarumas.		
		Tyrimų metu taikyti informacijos ir duomenų rinkimo metodai, jų atitikimas patvirtintoms duomenų rinkimo metodikoms.

	Dalyvavimas nacionaliniuose ir tarptautiniuose tyrimuose	Savivaldybėje vykdytų nacionalinių ir tarptautinių jaunimo ar atskirų jo grupių tyrimų temos, klausimai ir rezultatai.
5.3. Duomenys apie jaunimą	Turimi duomenys apie jaunimą	Jaunimo politikos ir jaunimo veiklos sričių, kuriose yra renkami, kaupiami ir atnaujinami duomenys ir informacija, skaičius.
		Savivaldybės jaunimo ir su jaunimu dirbančių organizacijų bei asmenų susisteminti duomenys; jų atnaujinimo ir papildymo reguliarumas, išsamumas.
	Duomenų prieinamumas ir bendradarbiavimas keičiantis jais	Galimybė laisvai naudotis duomenimis jaunimui, su jaunimu dirbančioms institucijoms, įstaigoms, organizacijoms bei asmenimis.
		Institucijų, įstaigų, organizacijų skaičius, su kuriomis bendradarbiaujama apsikeičiant, papildant, atnaujinant informaciją duomenų bazėje
5.4. Tyrimų rezultatų ir kitų duomenų panaudojimas	Rezultatų panaudojimas rengiant planus ir programas	Tyrimų rezultatų ir duomenų praktinis panaudojimas rengiant savivaldybės planus, programas.
		Nacionalinių ir tarptautinių programų, kurias rengiant savivaldybė teikė savo duomenis apie jaunimą, jaunimo veiklą ir politiką duomenys, skaičius.
	Rezultatų panaudojimas vertinant įgyvendintas programas	Tyrimų rezultatų ir duomenų naudojimas jaunimo politikos įgyvendinimo efektyvumui ir kokybei įvertinti.
		Atvejų skaičius, kai tyrimų duomenys buvo naudojami jaunimo veiklos ar jaunimo politikos efektyvumui ir kokybei įvertinti.

Indikatorius nr. 6. Jaunimo informavimas

Tema	Rodikliai	Galimi duomenų šaltiniai
6.1. Jaunimo informavimas apie jaunimo politiką	Jaunimo informavimo efektyvumas	Jaunimo ir su jaunimu dirbančių organizacijų, neformalių jaunimo grupių reguliariai gaunančių informaciją apie savivaldybėje svarstomus ir priimtus sprendimus jaunimui aktualiais klausimais, projektus, įvairias galimybes skaičius.
		Jaunimo informavimo priemonių ir būdų skaičius

	Dvipusės informacijos sklaidos priemonių efektyvumas	Jaunimo diskusijų kartu su savivaldos atstovais skaičius įvairiomis jaunimo politikos įgyvendinimo temomis. Jaunų žmonių, dalyvavusių diskusijose įvairiomis jaunimo politikos įgyvendinimo temomis, skaičius.
6.2. Jaunimo veiklos žinomumas	Jaunų žmonių požiūris į jaunimo veiklą	Jaunų žmonių procentas, žinantis jaunimo organizacijas.
		Jaunų žmonių požiūris į jaunimo organizacijas.
		Jaunų žmonių požiūris į savanorišką jaunimo veiklą.
		Jaunų žmonių požiūris į neformalias jaunų žmonių grupes.
		Jaunų žmonių požiūris į jaunimo iniciatyvas
	Informacijos apie jaunimo veiklą efektyvumas	Informacinės medžiagos, pristatančios jaunimo veiklą, įvairovė.
		Informacinės medžiagos, pristatančios jaunimo veiklą, tiražai.
Informacinės medžiagos, pristatančios jaunimo veiklą, platinimo vietas ir būdai		
6.3. Jaunimo leidiniai	Jaunimo komunikacijos efektyvumas	Jaunimo interneto puslapių, portalų, elektroninių laikraščių, naujienų aplinkraščių, skirtų savivaldybės teritorijoje gyvenančiam jaunimui, skaičius.
		Jaunimo interneto puslapių, portalų, elektroninių laikraščių, naujienų aplinkraščių, skirtų savivaldybės teritorijoje gyvenančiam jaunimui, lankomumas, pasiekiamos auditorijos skaičius.
		Jaunimo išleistų garso ir vaizdo leidinių, rubrikų, įgyvendintų projektų šioje srityje, skaičius.
6.4. Erdvė jaunimui vietinėje žiniasklaidoje	Jaunimo veiklos atspindys vietinėje žiniasklaidoje	Regioninės ir vietinės žiniasklaidos priemonių skaičius, kuriose yra jaunimo tematika.
		Jaunimo tematikos periodiškumas.
		Galimybės jaunimo ir jaunimo organizacijoms nemokamai pristatyti savo vykdomą veiklą per žiniasklaidos priemones(pasinaudojusių skaičius per metus)

Indikatorius nr. 7. Tarpžinybiškumas, tarpsektoriškumas (jaunimo politikos integralumas)

Tema	Rodikliai	Galimi duomenų šaltiniai
7.1. Jaunimo politiką integruojančios struktūros	Savivaldybės tarybos (komitetų, komisijų) posėdžiuose svarstyti jaunimo klausimai	Savivaldybės tarybos (komitetų, komisijų) posėdžiuose svarstyti jaunimo klausimai, kiek ir kokių sprendimų priimta atsižvelgiant į jaunimo reikalų tarybos siūlymus.
		Jaunimo atstovų galimybės dalyvauti Savivaldybės tarybos (komitetų, komisijų) posėdžiuose, kuomet yra svarstomi jaunimui aktualūs klausimai ir priimami sprendimai.
	Jaunimo reikalų tarybos veikla	Savivaldybės jaunimo reikalų tarybos veiklos (posėdžių reguliarumas, svarstomų klausimų įvairovė, tarybos narių dalyvavimo posėdžiuose atsakomybė, pateiktų savivaldybės tarybai pasiūlyimų skaičius ir kt.).
	Administracijos bendradarbiavimas	Savivaldybės administracijos skyrių (departamentų) praktinis bendradarbiavimas (kiek dalyvauti atskirų skyrių /departamentų veiklų planavimuose, darbo grupėse, lėšų svarstymuose ir kt.
7.2. Jaunimo politikos integravimas savivaldybės strateginiuose dokumentuose ir įvairių sričių (kultūros, sporto, socialinių reikalų ir kt.) veiklų programose, planuose	Jaunimo politikos įtraukimas į strateginius savivaldybės dokumentus	Strategijų, programų, veiklos planų, kuriuose išskiriama jaunimo tema, jaunimo politika, skaičius.
	Tarpžinybiškumo užtikrinimas, įtraukiant partnerius į jaunimo klausimų sprendimą	Programų, planų bei priemonių jaunimo politikos srityje, kurias įgyvendinti užtikrinamas tarpžinybinio bei tarpsektorinio bendravimo ir bendradarbiavimo principai, skaičius.
		Į programų, planų ir priemonių įgyvendinimą įtraukti institucijų, įstaigų, kurių kompetencijai priskirti jaunimo klausimai, jaunimo ir su jaunimu dirbančių organizacijų skaičius.
		Strategijose, programose, veiklos planuose nagrinėjamų problemų, temų, sričių klausimų jaunimo politikoje įvairovė.

		Į programų, planų bei priemonių įgyvendinimą įtrauktų privataus verslo, žiniasklaidos atstovų skaičius.
		Savivaldybės institucijų bei įstaigų, atsakingų už jaunimo politikos įgyvendinimą partnerių regioniniame, nacionaliniame bei tarptautiniame lygmenyse, skaičius, įtrauktų į savivaldybės programų, planų bei priemonių jaunimo politikos srityse įgyvendinimą skaičius
7.3. Tarpžinybinių ir tarpsektorinių bendradarbiavimo tinklų praktinis veikimas	Tarpžinybinių darbo grupių veikla	Darbo grupių ir komisijų jaunimo politikos srityse, sukurtų remiantis tarpžinybinio ir tarpsektorinio bendradarbiavimo principais, skaičius.
		Privataus verslo, žiniasklaidos, nevyriausybinių organizacijų sektoriaus įtraukimo užtikrinimas darbo grupėse ir komisijose.
	Bendradarbiavimo tinklai	Bendradarbiavimo tinklų, sukurtų tarpsektorinio bendravimo principais, skaičius.
		Bendradarbiavimo tinklų, sukurtų tarpžinybinio ir tarpsektorinio bendravimo principais įvairovė, veiklos rezultatai ir jų vertinimai.
		Įstaigų ir organizacijų tarpusavio bendradarbiavimas įvairiuose lygmenyse organizuojant inovatyvias veiklas, vykdant inovatyvius projektus.
7.4. Savivaldybės įgyvendinamų programų bei priemonių atitikimas nacionalinės jaunimo politikos prioritetams	Savivaldybės dalyvavimas nacionalinių programų ir priemonių įgyvendinime	Savivaldybės įgyvendinamų programų bei priemonių įvairiose jaunimo politikos srityse prioritetai ir jų atitiktis valstybinės jaunimo politikos prioritetams.
		Valstybės institucijų bei įstaigų įgyvendinamų programų bei priemonių įvairiose jaunimo politikos srityse atitiktis savivaldybės jaunimo politikos aktualijoms ir prioritetams.
	Nacionalinių ir tarptautinių programų galimybių panaudojimas jaunimo politikos įgyvendinimui	Praktiškai išnaudotų nacionalinių ir tarptautinių programų atveriamų galimybių, siekiant spręsti aktualius savivaldybės jaunimo politikos klausimus, skaičius.
		Praktiškai išnaudotų galimybių atvejai ir jų įtaka savivaldybės jaunimo politikai įgyvendinti

Indikatorius nr. 8. Jaunimo politikos vertinimas ir inovacijos vykdančią jaunimo politiką savivaldybėje

Tema	Rodikliai	Galimi duomenų šaltiniai
8.1. Jaunimo politikos įgyvendinimo vertinimas	Jaunimo politikos vertinimai	Jaunimo politikos įvertinimo ir geros praktikos sklaidos įvairiuose lygmenyse būdai, kuriuos taiko savivaldybė. Vertinimo periodiškumas, vertinime dalyvaujančios institucijos, kriterijai ir kt.
	Organizacijų veiklos vertinimas/įsivertinimas	Savivaldybėje veikiančių jaunimo ir su jaunimu dirbančių organizacijų veiklos kokybės vertinimas/įsivertinimas: periodiškumas, kriterijai, vertinimo būdai, principai ir kt.
8.2. Inovacijų taikymas ir plėtra formuojant bei įgyvendinant jaunimo politiką	Inovacijos ir pokyčių valdymas	Inovacijų jaunimo politikoje diegimo įvairovė, rezultatai ir esminiai pasiekimai.
		Pokyčių jaunimo politikoje valdymas ir jo rezultatai.

Indikatorius nr. 9. Tarptautinių ryšių ir bendradarbiavimo palaikymas

Tema	Rodikliai	Galimi duomenų šaltiniai
9.1. Bendradarbiavimas su kitų šalimis jaunimo politikos įgyvendinimo klausimais	Institucinis bendradarbiavimas su užsienio partneriais jaunimo politikos srityje	Tarptautinio bendradarbiavimo protokolų jaunimo politikos srityje skaičius.
		Užsienio šalių jaunimo politiką formuojančių įgyvendinančių savivaldybės institucijų, su kuriomis bendradarbiaujama jaunimo politikos srityje, skaičius.
		Priemonių bei renginių, įgyvendinamų bendradarbiaujant su užsienio šalių savivaldybių jaunimo politiką formuojančiomis bei įgyvendinančiomis institucijomis, skaičius.
		Savivaldybės jaunimo politiką formuojančių bei įgyvendinančių atstovų, dalyvavusių tarptautiniuose renginiuose, skaičius
		Užsienio šalių gerosios praktikos pritaikymas formuojant bei sėkmingai įgyvendinant jaunimo politiką savivaldybėje

Jaunimo dalyvavimas tarptautinėje veikloje	Tarptautinių jaunimo projektų skaičius
	Jaunimo, dalyvaujančio tarptautiniuose projektuose, skaičius.
	Užsienio šalių gerosios praktikos pritaikymas formuojant bei sėkmingai įgyvendinant jaunimo politiką savivaldybėje