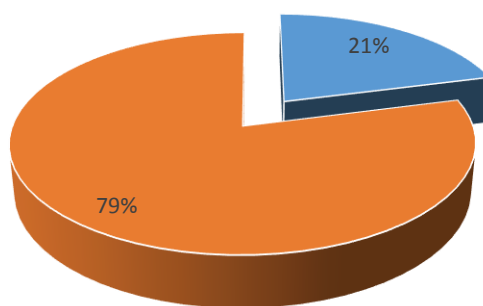


14-29 metų amžiaus gyventojai	Kitų amžiaus grupių gyventojai	Iš viso gyventojų
671 152	2 326 320	2 943 472

14-29 metų amžiaus gyventojų skaičius Lietuvoje

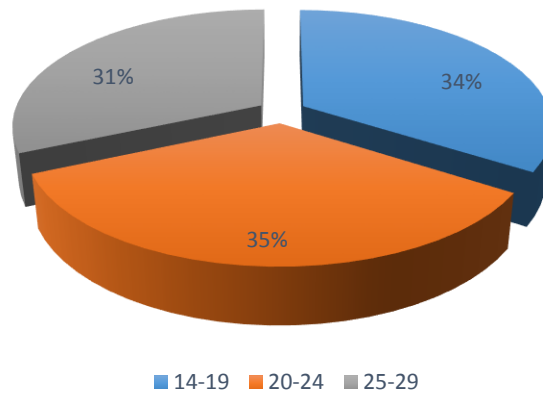
14 metų	32 451
15 metų	33 163
16 metų	33 996
17 metų	35 400
18 metų	37 036
19 metų	37 601
20 metų	41 333
21 metų	44 991
22 metų	44 381
23 metų	42 472
24 metų	39 882
25 metų	39 300
26 metų	40 327
27 metų	39 510
28 metų	37 884
29 metų	37 425

Jaunimo skaičius Lietuvoje 2014 metais

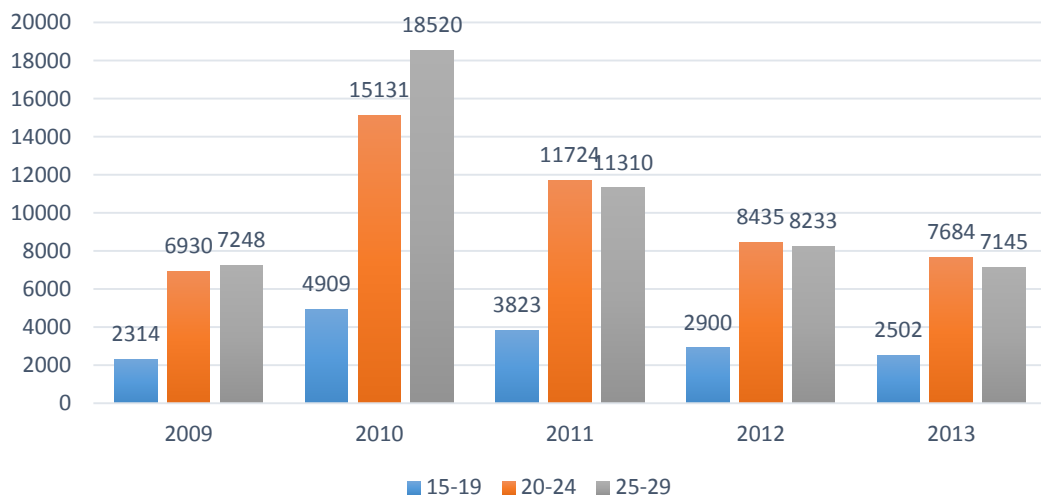


■ 14-29 metų amžiaus gyventojų ■ Kitų amžiaus grupių gyventojai

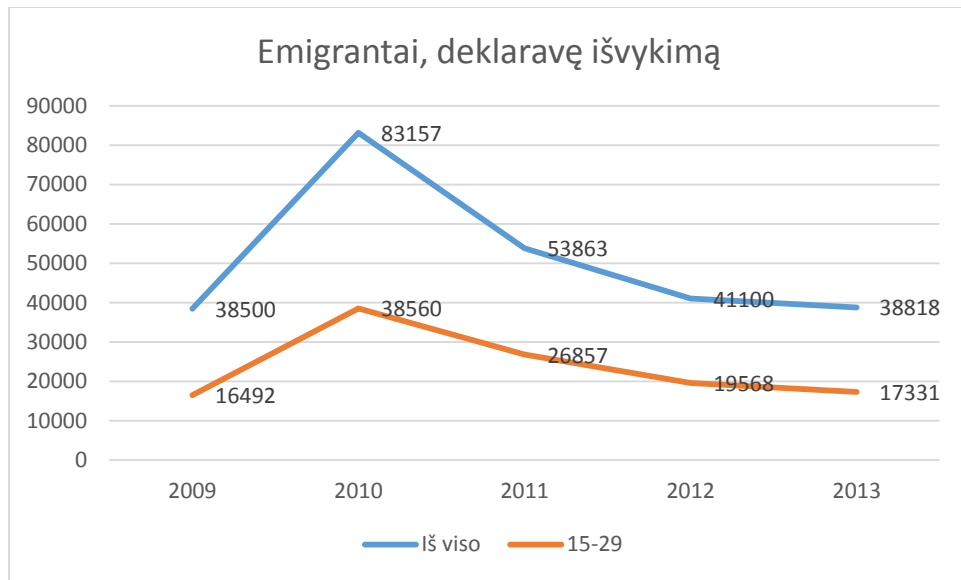
Jaunimo skaičius pagal amžiaus grupes 2014 metais



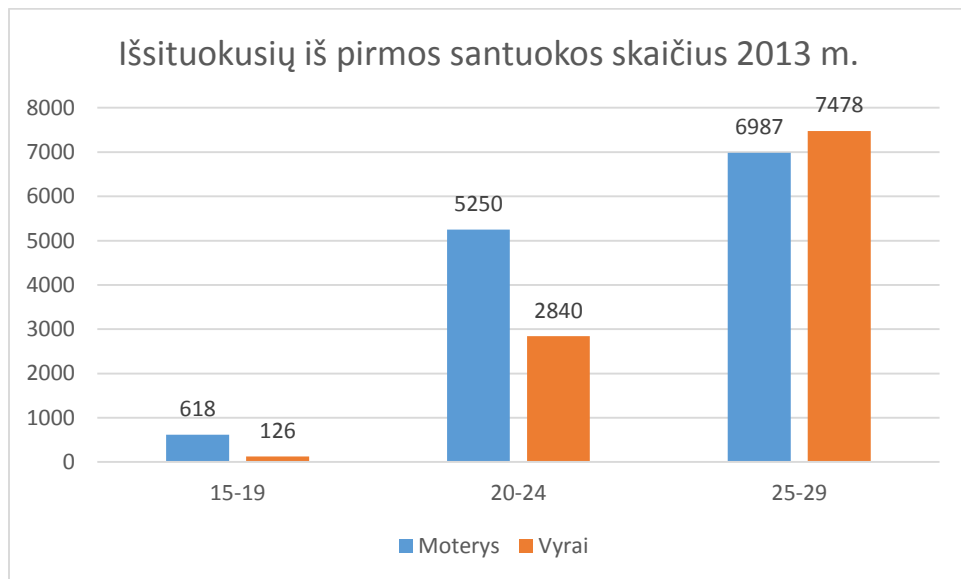
Jauni emigrantai, deklaruoję išvykimą



	2009	2010	2011	2012	2013
15-19	2 314	4 909	3 823	2 900	2 502
20-24	6 930	15 131	11 724	8 435	7 684
25-29	7 248	18 520	11 310	8 233	7 145



	2009	2010	2011	2012	2013
Iš viso	38 500	83 157	53 863	41 100	38 818
15-29	16 492	38 560	26 857	19 568	17 331



	Moterys	Vyrai
15-19	618	123
20-24	5 250	2 840
25-29	6 987	7 478