

Jaunimo situacijos apžvalga 2016 m.



Jaunimo reikalų departamentas
prie Socialinės apsaugos ir darbo ministerijos

Jaunimo situacijos apžvalga 2016 m.

Šioje apžvalgoje pateikiami Lietuvos statistikos departamento pagrindiniai statistiniai duomenys, susiję su jaunimu:

- Demografija
- Darbo rinka
- Migracija
- Jaunos šeimos
- Švietimas
- Informacinės technologijos
- Rinkimai
- Mirtingumas
- Žalingi įpročiai
- Nusikalstama veika

Apžvalgą parengė Jaunimo reikalų departamentas prie Socialinės apsaugos ir darbo ministerijos.

Pagal Lietuvos Respublikos jaunimo politikos pagrindų įstatymą jaunas žmogus – tai asmuo nuo 14 iki 29 metų. Todėl apžvalgoje pateikta šios amžiaus grupės informacija, išskyrus duomenis, kurie pateikiami pagal kitas amžiaus grupes.



Jaunimo reikalų departamentas
prie Socialinės apsaugos ir darbo ministerijos

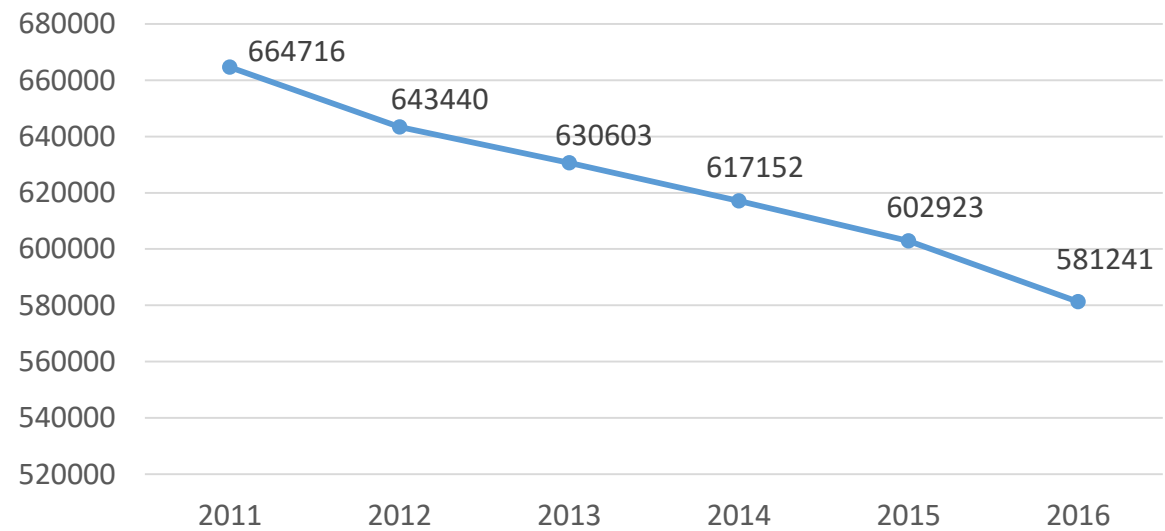
DEMOGRAFIJA

- Per penkmetį jaunų žmonių skaičius sumažėjo beveik 83 tūkst.
- 2016 m. pradžioje Lietuvoje gyveno 581 241 jaunuolis.
- 2016 m. jauni žmonės sudarė 20,1 proc. visų šalies gyventojų.

Jaunų žmonių (14 – 29 m.) skaičius 2011 – 2016 m.

	14 – 19 m.	20 – 24 m.	25 – 29 m.	14 – 29 m.
2011 m.	251 762	218 764	194 190	664 716
2012 m.	236 372	214 721	192 347	643 440
2013 m.	221 066	214 878	194 659	630 603
2014 m.	209 647	213 059	194 446	617 152
2015 m.	200 419	207 167	195 337	602 923
2016 m.	189 485	195 863	195 893	581 241

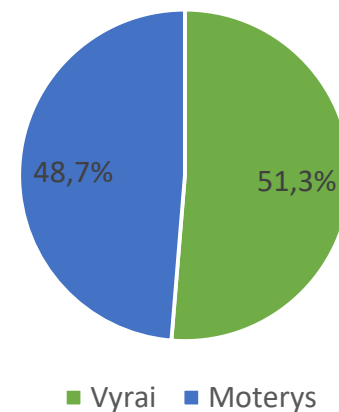
Jaunų žmonių (14 – 29 m.) skaičius 2011 - 2016 m.



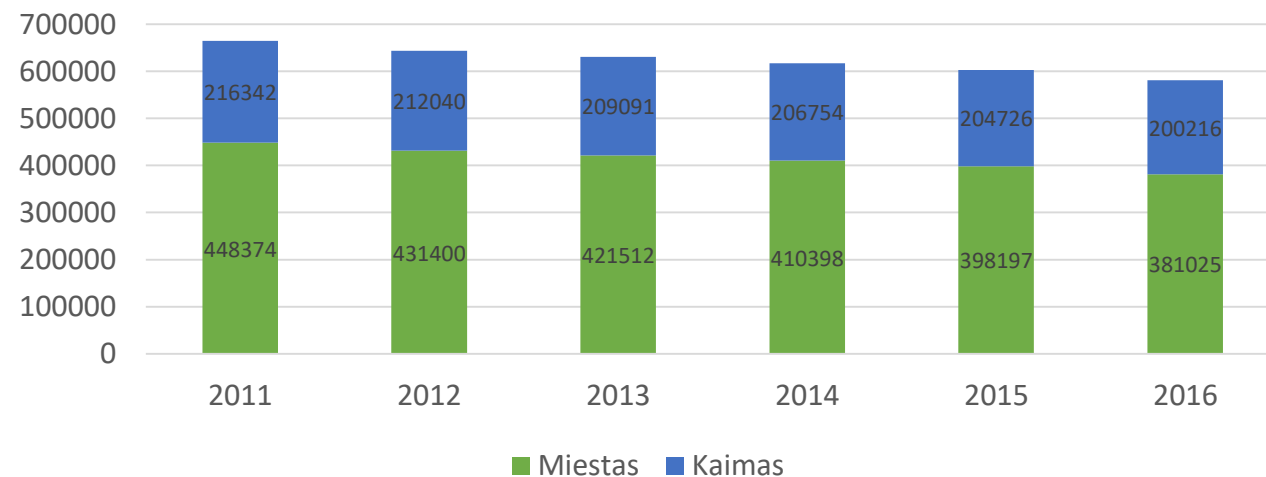
DEMOGRAFIJA

- 2016 m. pradžioje 14 - 29 m. amžiaus merginos sudarė 48,7 proc., vaikinai – 51,3 proc. šalies jaunuolių.
- 2016 m. pradžioje 14 – 29 m. amžiaus žmonių mieste buvo beveik dvigubai daugiau negu kaimuose.
- 2016 m. pradžioje miestuose buvo beveik 2 tūkst. daugiau moterų nei vyrų.
- Per 5 metus miestuose jaunų žmonių sumažėjo 67 tūkst., tuo tarpu kaimuose šis skaičius krito 16 tūkst.

Jauni žmonės (14 – 29 m.) pagal lytį 2016 m.



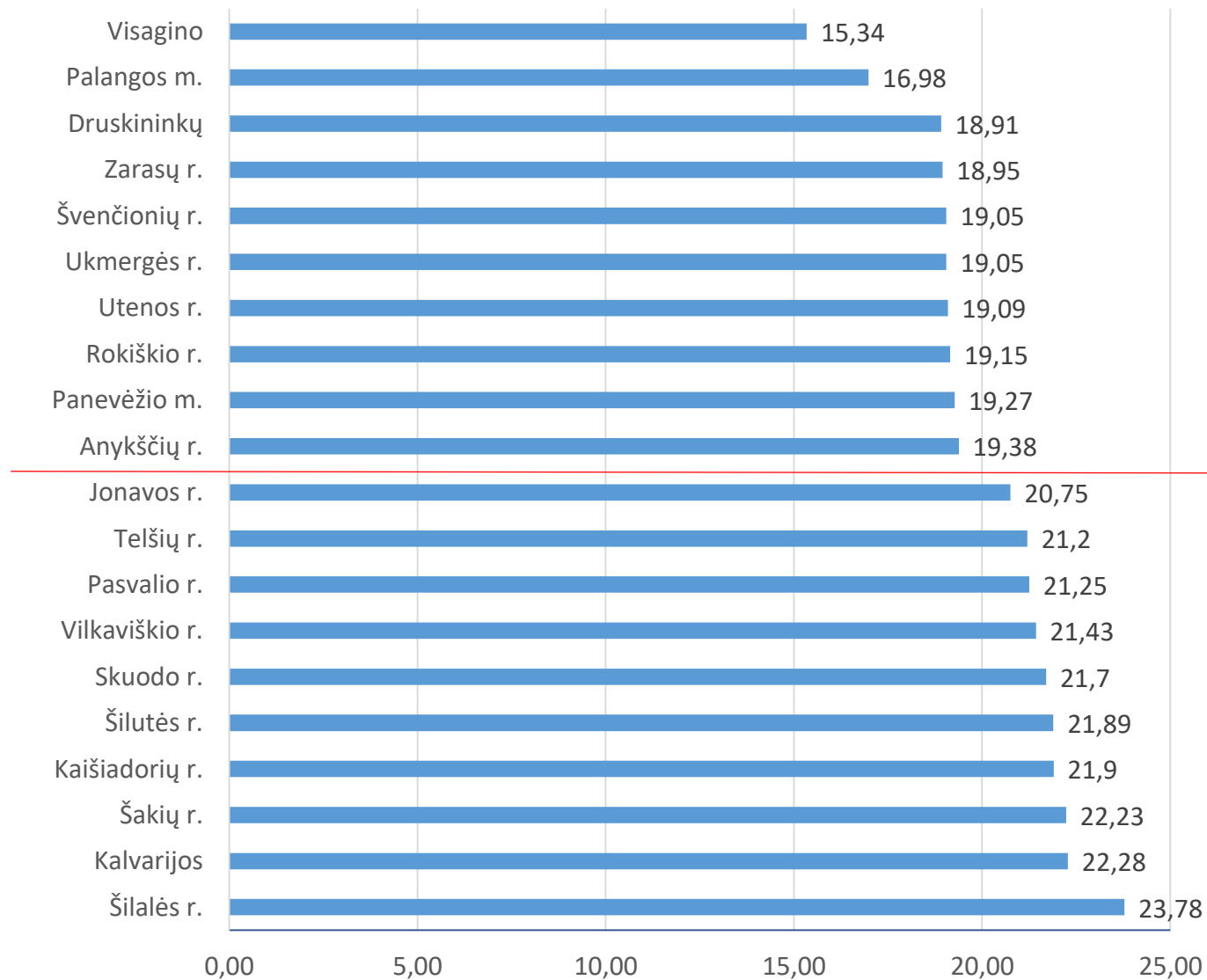
Jaunų žmonių (14 - 29 m.) pasiskirstymas pagal miestus ir kaimus 2011 - 2016 m.



DEMOGRAFIJA

- Didžiausia jaunimo dalimi išsiskyrė Šilalės r., Kalvarijos, Šakių r., Kaišiadorių, Šilutės r. savivaldybės.
- Mažiausia jaunimo dalimi išsiskyrė Visagino, Palangos m., Druskininkų, Zarasų r., Švenčionių r. savivaldybės.
- Skirtumas tarp didžiausios jaunimo dalimi savivaldybės (Šilalės sav., 23,78 proc.) ir mažiausios (Visagino, 15,34 proc.) yra 8,44 proc.

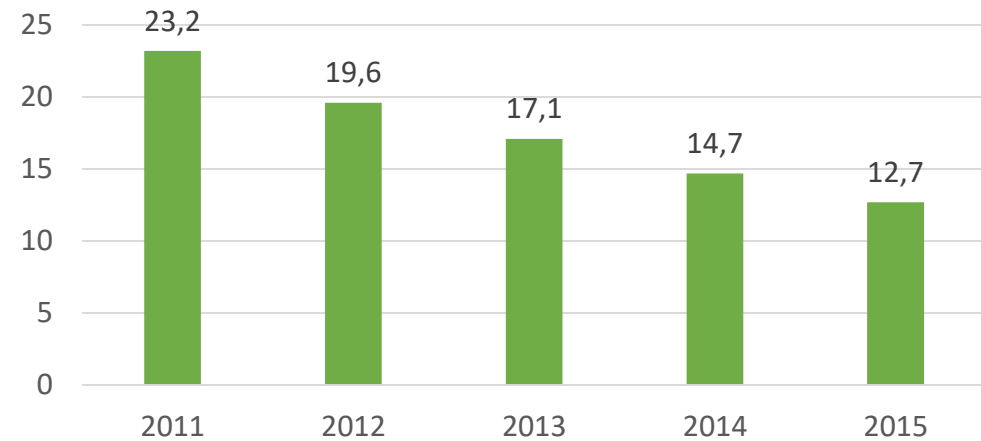
Savivaldybės pagal didžiausią ir mažiausią jaunimo (14 - 29 m.) dalį, lyginant su savivaldybės gyventojų skaičiumi 2016 m., proc.



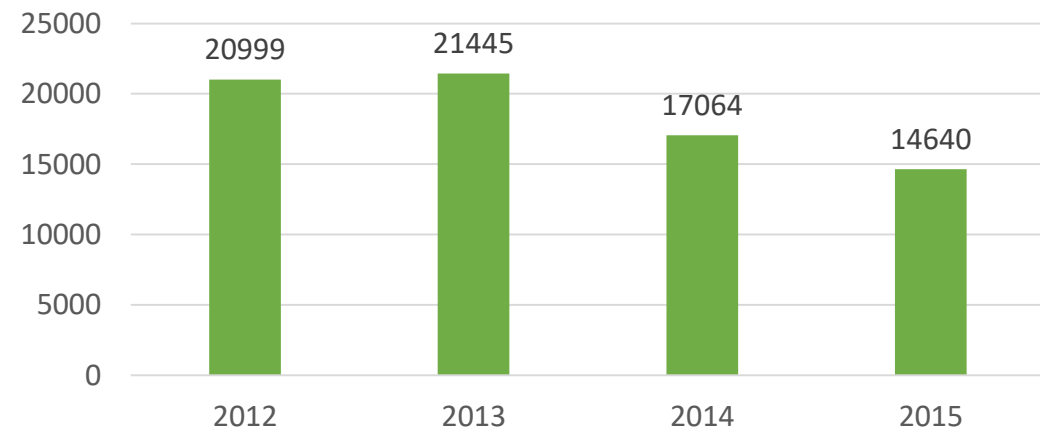
DARBO RINKA

- Nuo 2010 m. jaunimo (15-29 m.) nedarbas mažėjo. 2015 m. nedarbas siekė 12,7 proc. Tais pačiais metais Lietuvos bendras (15 metų ir vyresni) nedarbo lygis siekė 9,1 proc.
- 2015 m. 36,2 tūkst. jaunų žmonių (15-29 m.) buvo bedarbiai.
- Absolventų skaičius, kurie kreipėsi į Lietuvos darbo biržą nuo 2015 m. sumažėjo 6,8 tūkst., lyginant su 2013 m.

Nedarbo lygis tarp jaunų žmonių (15 - 29 m.) proc.
2011-2015 m.



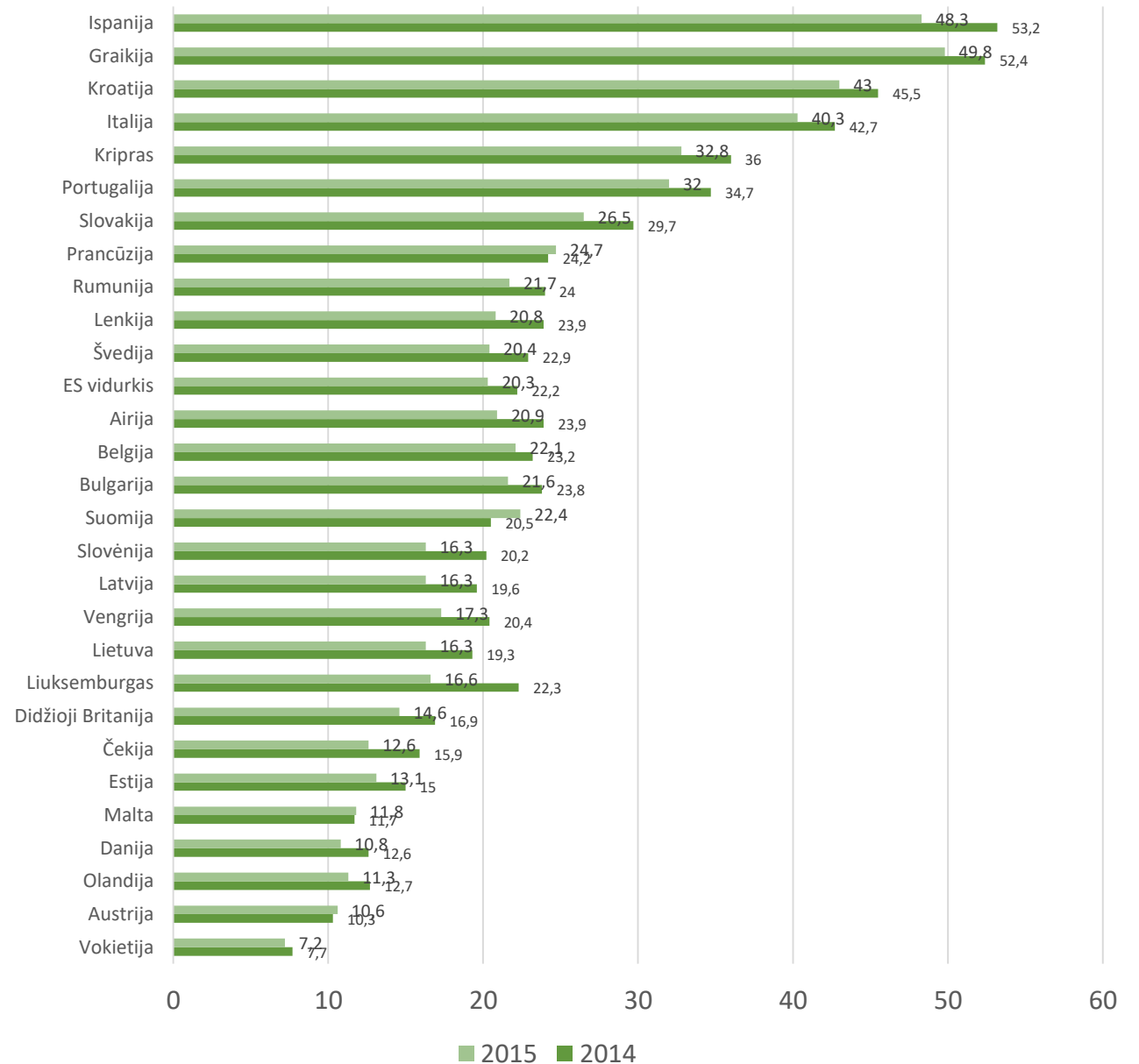
Absolventų skaičius, kurie kreipėsi į Lietuvos darbo biržą 2011-2015 m.



DARBO RINKA

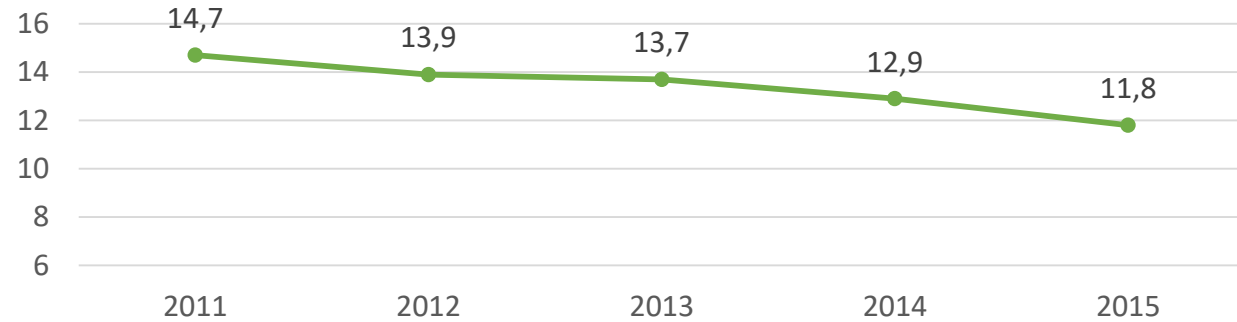
- 2015 m. Lietuvos jaunimo iki 25 m. nedarbo lygis buvo geresnis už Europos Sąjungos šalių vidurkį (20,3 proc.).
- Vokietijoje šis rodiklis 2014 m. siekė 7,2 proc., t. y. daugiau nei 2 kartus mažesnis nei Lietuvoje.
- 2015 m. Ispanijoje (48,3 proc.), Graikijoje (49,8 proc.), Kroatijoje (43 proc.), Italijoje (40,3 proc.) jaunimo nedarbo lygis buvo ypatingai aukštas

Jaunimo iki 25 m. nedarbo lygis ES šalyse (proc.) 2014 – 2015 m.

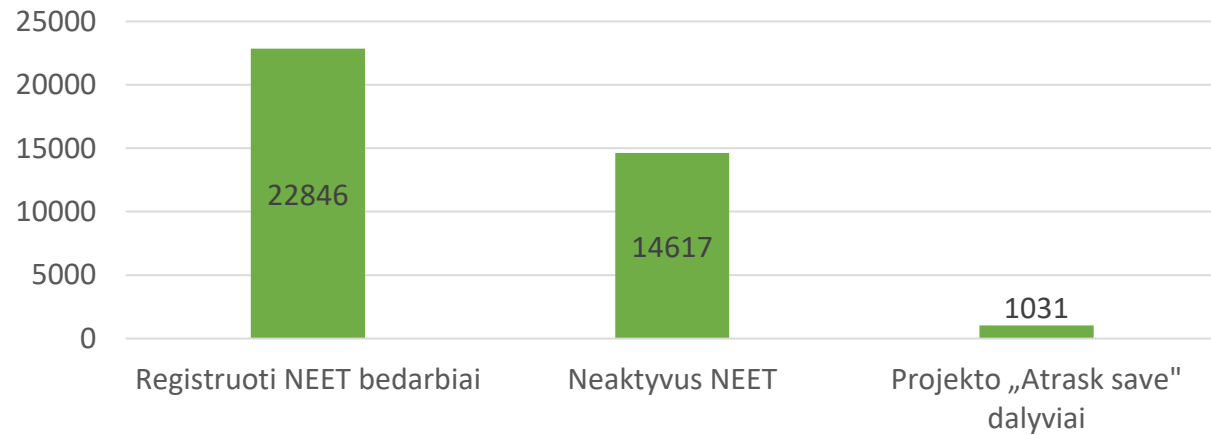


- Nuo 2011 m. nedirbančių, nesimokančių ir mokymuose nedalyvaujančių jaunų žmonių skaičius sumažėjo beveik 3 proc.

Nedirbantis, nesimokantis ir mokymuose nedalyvaujantis
jaunimas (15 – 29 m.) 2011 – 2016 m., proc.



Nedirbantis, nesimokantis ir mokymuose nedalyvaujantis
jaunimas (15 – 29 m.) 2016 m. I-III ketv.

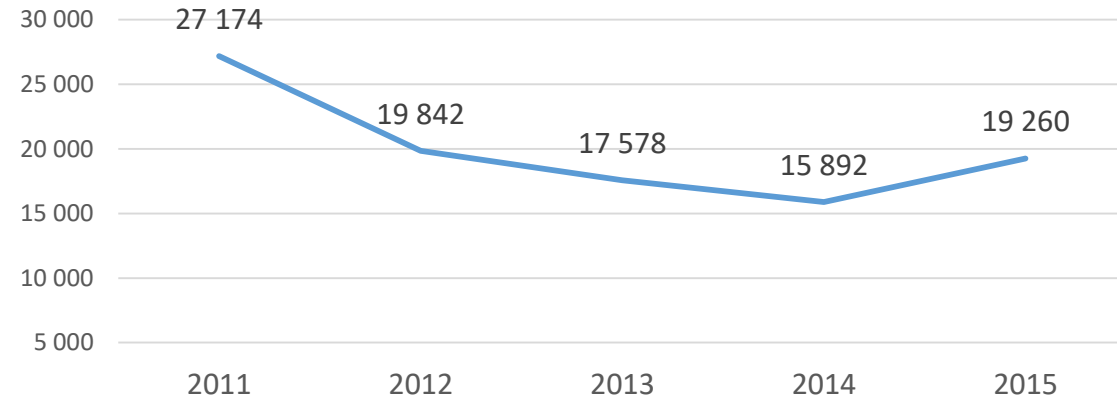


MIGRACIJA

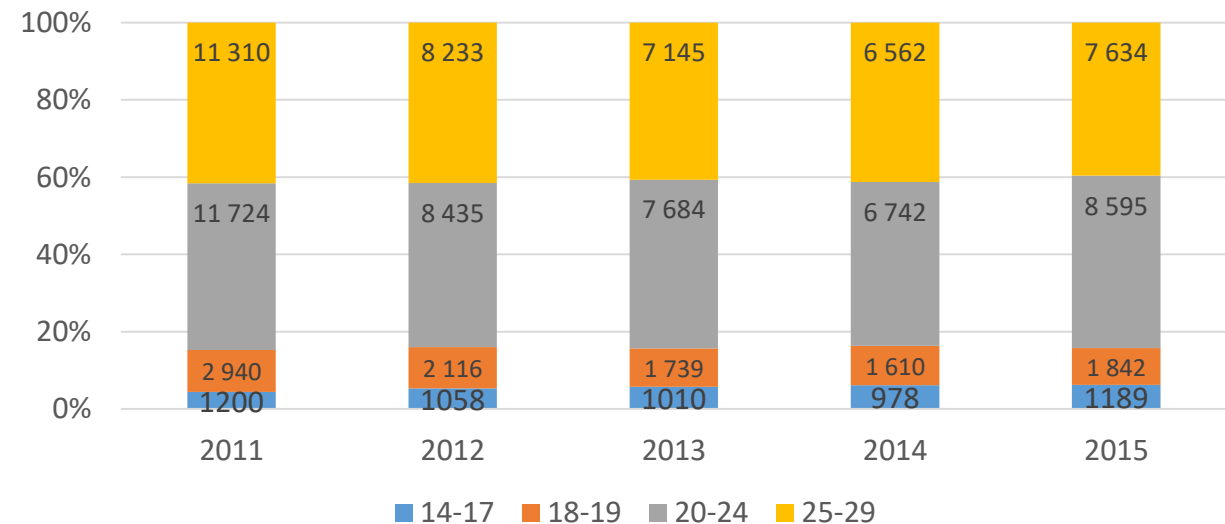
- 2015 m. iš Lietuvos išvyko beveik 20 tūkst. jaunų žmonių.
- Labiausiai emigruoja 20 – 24 m. ir 25 – 29 m. amžiaus grupių jaunuoliai.
- 2015 m. iš Lietuvos emigravo 3,3 tūkst. daugiau jaunų žmonių lyginant su 2014 m.



Emigravusių jaunų žmonių (14 – 29 m.) skaičius 2010 – 2015 m.



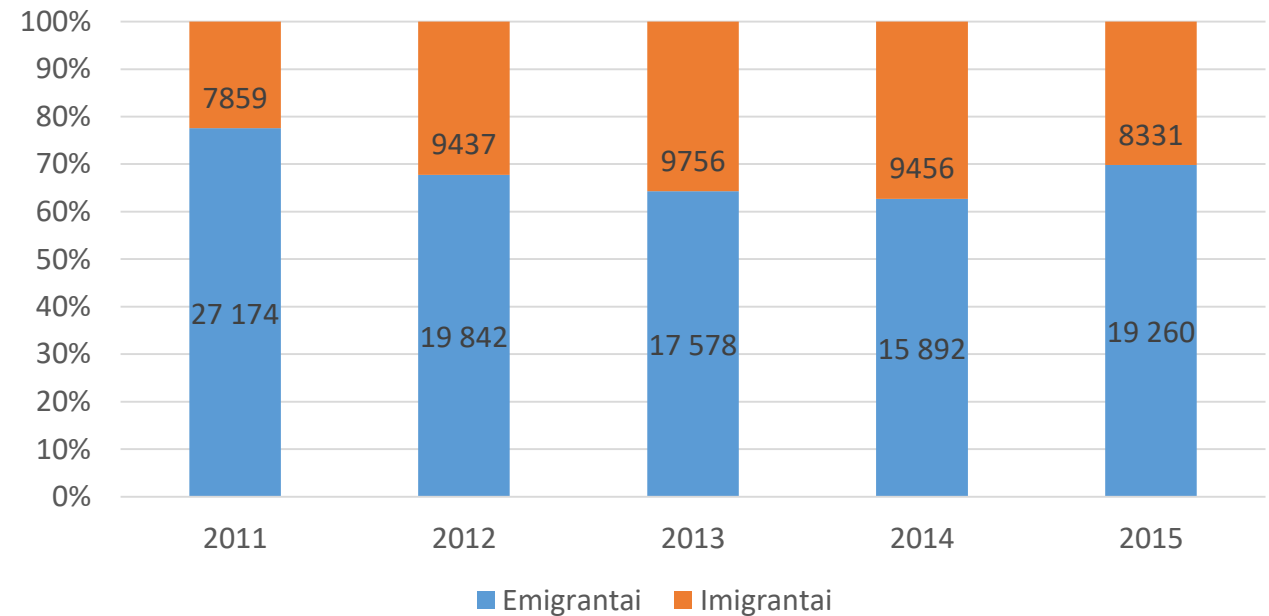
14 – 29 metų amžiaus emigrantų skaičius pagal amžiaus grupes 2015 m.



MIGRACIJA

- Lyginant jaunų emigrantų ir imigrantų santykį, 2015 m. jaunų žmonių daugiau emigravo negu imigravo (t. y. neto tarptautinė migracija buvo neigiama).
- Pagrindinės jaunų žmonių emigracijos priežastys yra negalėjimas susirasti darbo Lietuvoje, negalėjimas susirasti darbo Lietuvoje pagal turimą specialybę, per mažas mokamas darbo atlyginimas Lietuvoje, noras studijuoti užsienyje, noras išmokti užsienio kalbą.
- 2015 metais 2 iš 3 Lietuvos emigrantų buvo jauni žmonės.

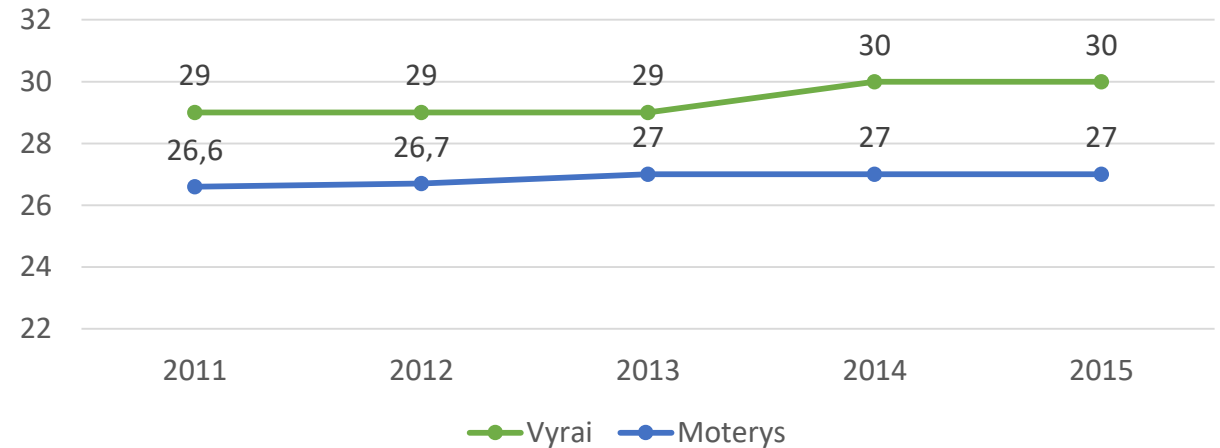
Jaunų (14 – 29 m.) emigrantų ir imigrantų santykis 2011 – 2015 m.



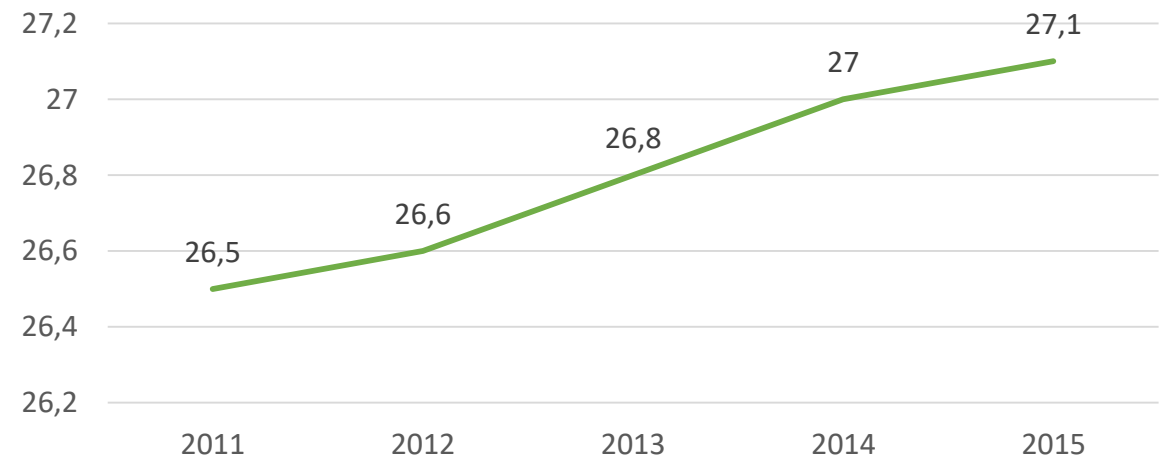
JAUNOS ŠEIMOS

- Vidutinis pirmą kartą susituokusių jaunų žmonių amžius išlieka stabilus.
- Pirmą kartą moterys tuokiasi vidutiniškai 3 metais jaunesnės negu vyrai.
- Vidutinis moters amžius gimdant vaiką nuo 2011 m. kasmet nežymiai augo.

Vidutinis pirmą kartą susituokusių jaunų žmonių amžius (metais) 2011 – 2015 m.



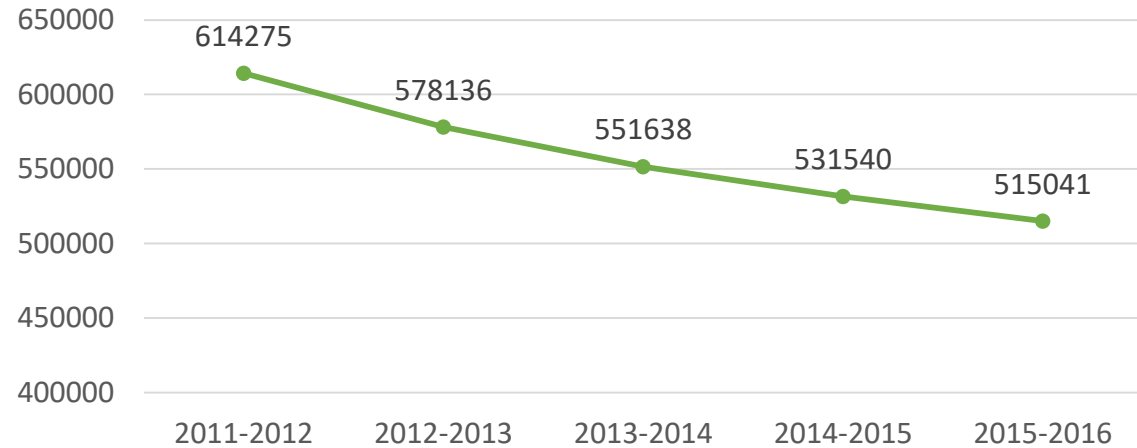
Vidutinis moters amžius (metais) gimdant pirmą vaiką 2011 - 2015 m.



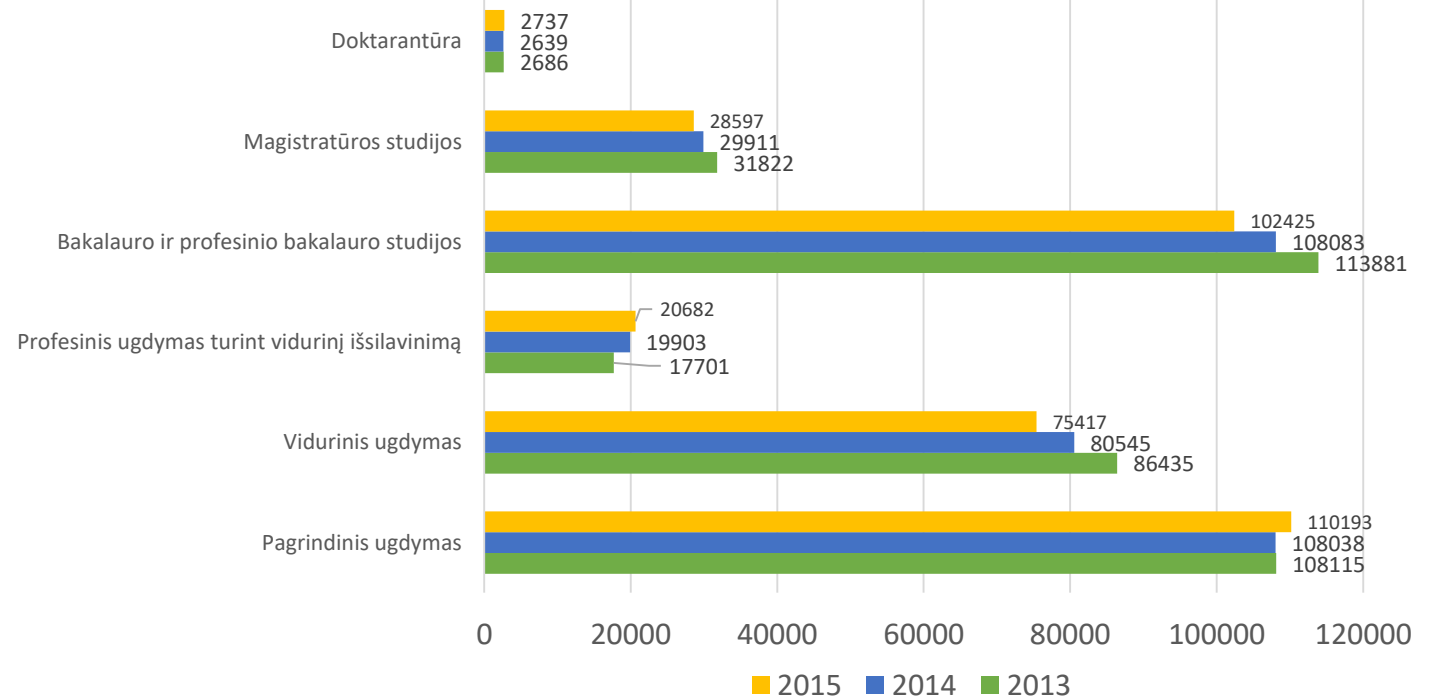
ŠVIETIMAS

- Nuo 2010 m. mokinių ir studentų skaičius Lietuvoje sumažėjo daugiau nei 120 tūkst.
- Nuo 2012 m. besimokančiųjų skaičius laipsniškai mažėjo beveik visose švietimo pakopose.
- Tik profesinio ugdymo studijose besimokančiųjų skaičius kasmet stabiliai augo.

Mokinių ir studentų skaičius 2011 - 2016 m.



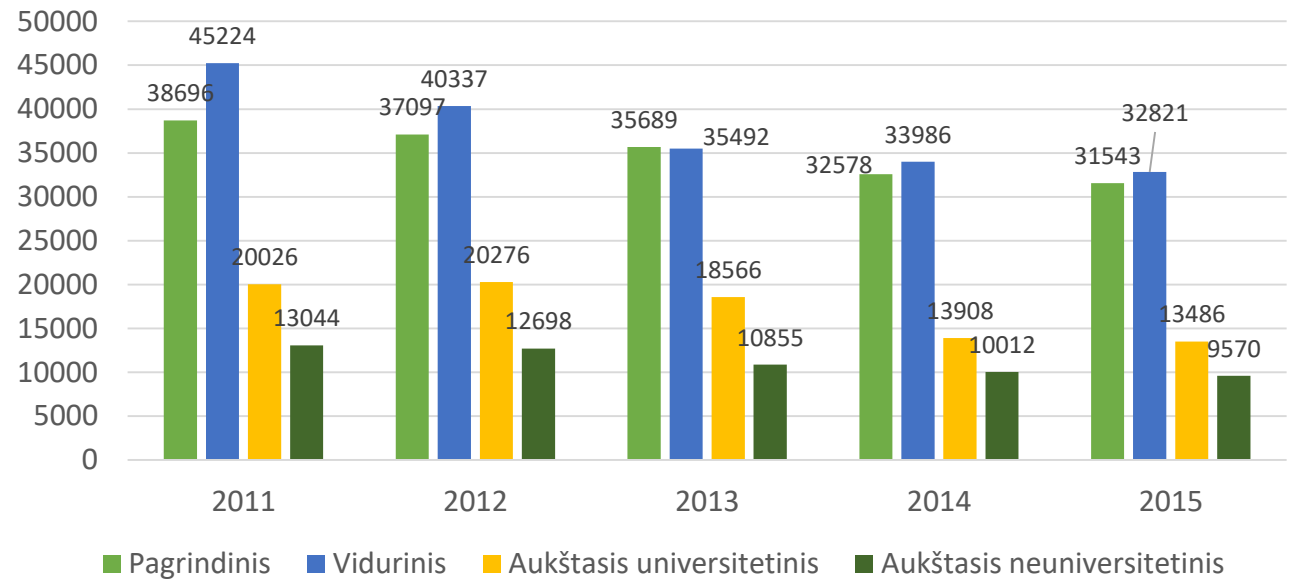
Besimokančiųjų skaičius pagal pakopas 2013 - 2015 m.



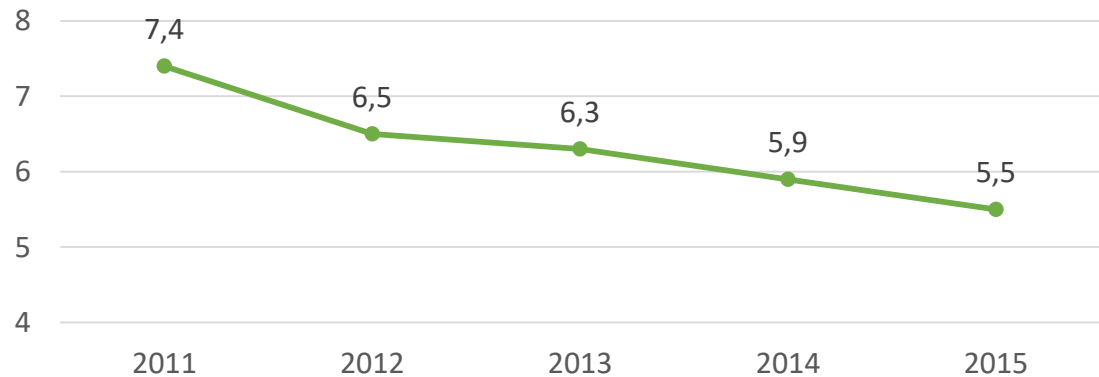
ŠVIETIMAS

- Nuo 2011 m. išsilavinimą įgijusių jaunų žmonių skaičiai mažėja.
- Išsilavinimą įgijusių asmenų skaičius 2015 m. liko beveik nepakitęs lyginant su 2014 metais.
- Nuo 2011 m. jaunų žmonių neįgijusių vidutinio išsilavinimo ir nesimokančių sumažėjo beveik 2 proc.

Mokinių ir studentų, įgijusių išsilavinimą, skaičius 2011 - 2015 m.



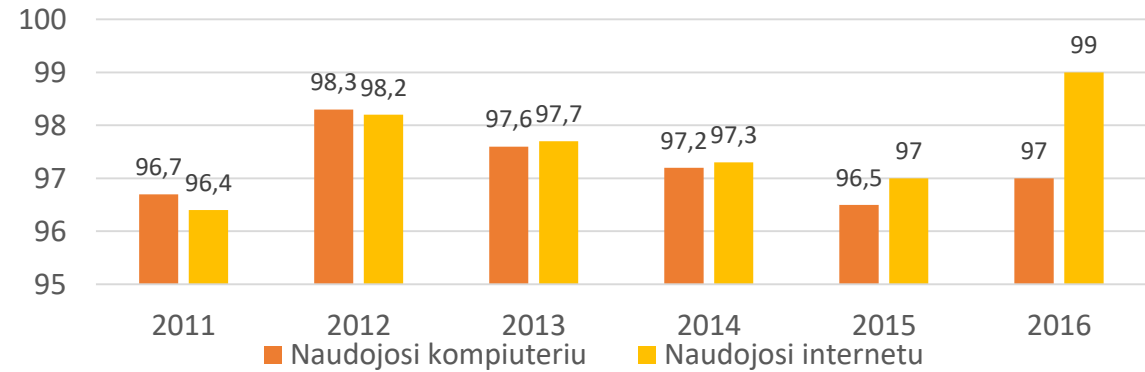
18 – 24 metų jaunimas, neįgijęs vidutinio išsilavinimo ir nesimokantis 2011 – 2015 m. proc.



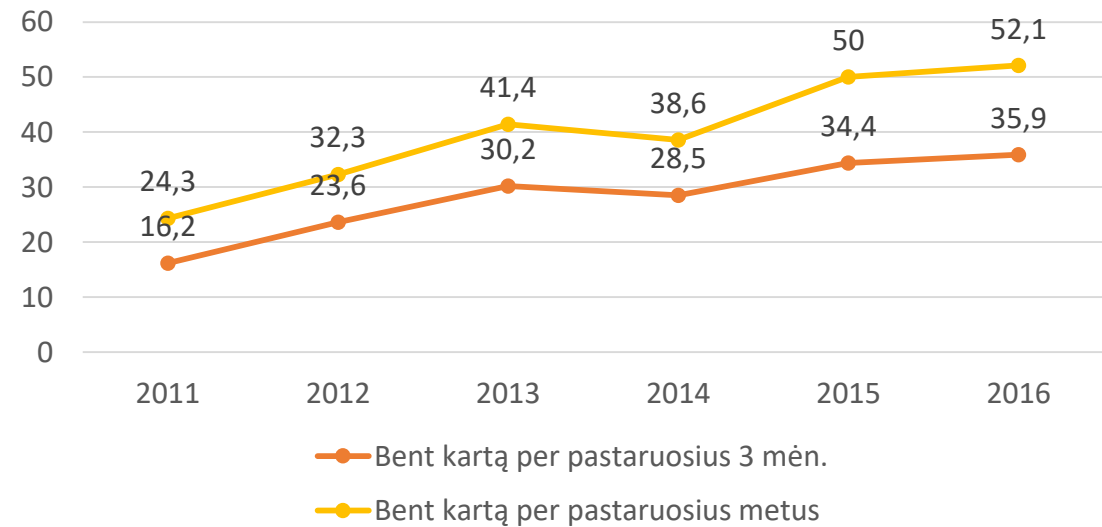
INFORMACINĖS TECHNOLOGIJOS

- Beveik visi jauni (16 – 24 m.) žmonės naudojami kompiuteriu ir internetu.
- Dažniausiai jaunuoliai internetu bendrauja: susirašinėja elektroniniu paštu, bendrauja forumuose, pokalbių svetainėse. Labai daug jaunimo internete skaito naujienas, laikraščius, ieško informacijos apie prekes, paslaugas, klauso muzikos, žaidžia, dalijasi nuotraukomis.
- Pastebima aiški tendencija, kad jaunimas kasmet vis labiau perka arba užsisako prekes ir paslaugas internetu.

Jaunų žmonių (16 – 24 m.), kurie naudojami informacinėmis technologijomis 2011 – 2016 m.



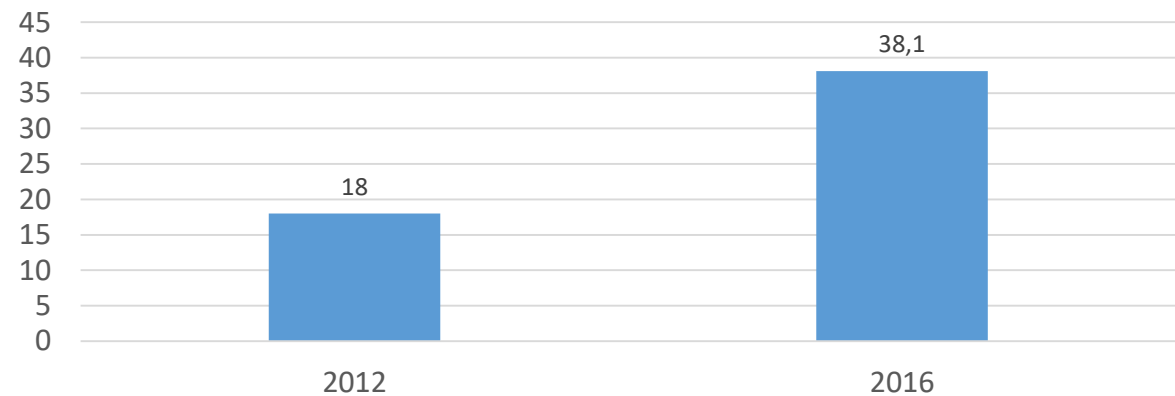
16 – 24 m. amžiaus žmonės, pirkę ar užsakę prekes ar paslaugas internetu 2011 – 2016 m., proc.



RINKIMAI

- LR Seimo rinkimuose dalyvavo 2 kartus daugiau jaunų žmonių lyginant su 2012 m.
- 2016 m. rinkimų aktyvumas buvo didesnis nei 2014 m. Europos Parlamento bei LR Prezidento (37 proc.) ir 2015 m. Savivaldos (31 proc.) rinkimų.

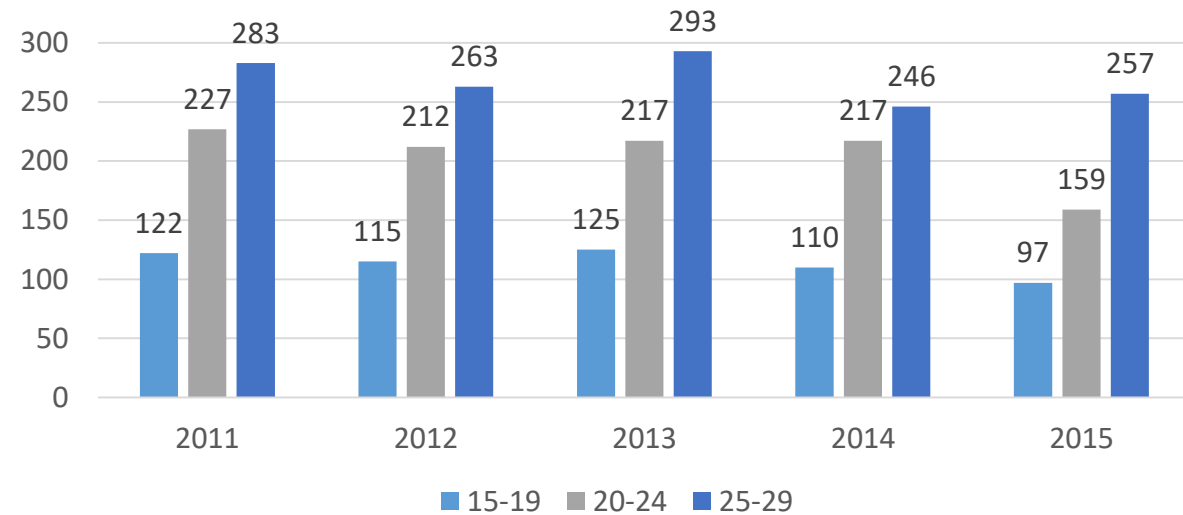
Jaunų žmonių (18 – 24 m.) aktyvumas LR Seimo rinkimuose
2012 – 2016 m.



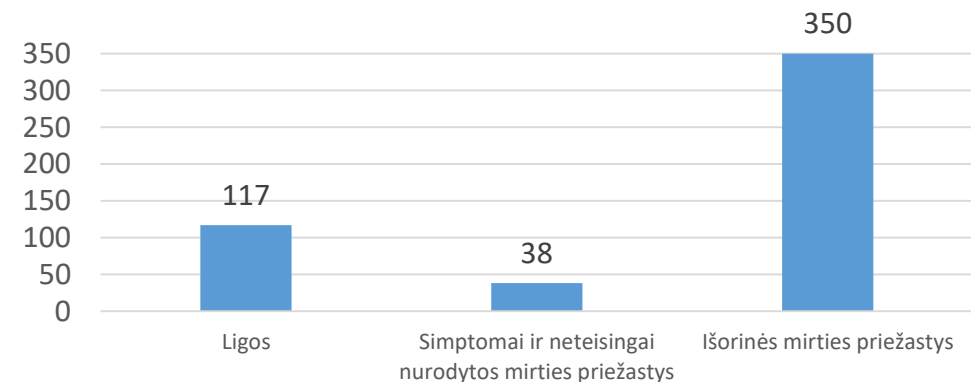
MIRTINGUMAS

- Nors jaunų žmonių skaičius Lietuvoje mažėja, mirtingumo rodikliai šioje amžiaus grupėje kasmet išlieka panašūs.
- Didžioji dalis mirčių (350) įvyksta dėl išorinių priežasčių, t. y. tų mirčių, kurių buvo įmanoma išvengti.

Mirusių jaunų žmonių (15 – 29 m.) skaičius 2011 – 2015 m.



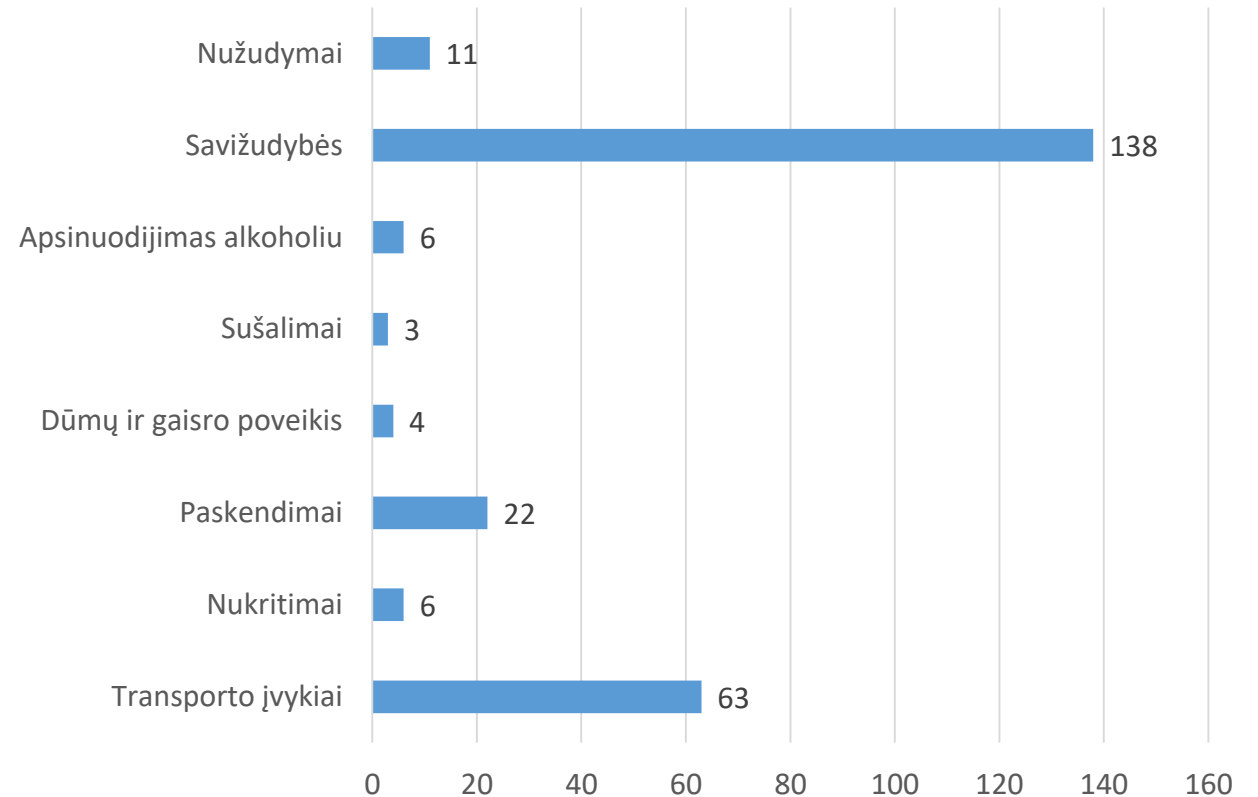
Mirusių jaunų žmonių (15 – 29 m.) skaičius pagal mirties priežastį 2015 m.



MIRTINGUMAS

- Savižudybės ir toliau išlieka opi problema Lietuvai – 2015 m. nusižudė net 138 jauni žmonės (15 – 29 m.).
- Viso 2015 m. mirė 513 jauni žmonės (15 – 29 m.).
- Remiantis atliktais tyrimais Lietuvoje, vieniši, artimo žmogaus netekę ir psichikos sutrikimų turintys žmonės yra labiausiai linkę į savižudybę.
- Taip pat daug žmonių mirė transporto įvykiuose, nuskendo arba buvo nužudyti.

Jaunų žmonių (15 – 29 m.) mirčių skaičius pagal išorinių mirčių priežastis 2015 m.



NUSIKALSTAMA VEIKA

- Nuo 2013 m. jaunų asmenų (14 – 29 m.), įtariamų padariusių nusikalstamą veiką, stabiliai mažėjo ir paskutinius 2 metus įtariamųjų sumažėjo 4 536.
- 2015 m. buvo 11 781 jaunas asmuo (14 – 29 m.), įtariamai padarę nusikalstamą veiką.

14 – 29 m. asmenys, įtariamai (kaltinami) padarę nusikalstamas veikas (Nusikalstamos veikos, nusikaltimai, baudžiamieji nusižengimai)

	14-15 m.	16-17 m.	18-24 m.	25-29 m.	Iš viso
2011 m.	1344	3880	15112	7030	27366
2012 m.	1346	3516	15138	7936	27936
2013 m.	1400	3502	14488	8708	28098
2014 m.	1372	3654	14032	8672	27730
2015 m.	1130	2920	11908	7604	23562

Jaunimo situacijos apžvalga 2016 m.



Jaunimo reikalų departamentas
prie Socialinės apsaugos ir darbo ministerijos