

# 2015 metų Jaunimo problemų sprendimo planų įgyvendinimo savivaldybėse stebėsenos analizė



Jaunimo reikalų departamentas  
prie Socialinės apsaugos ir darbo ministerijos

Jaunimo reikalų departamentas prie Socialinės apsaugos ir darbo ministerijos parengė 2015 metų Jaunimo problemų sprendimo planų įgyvendinimo savivaldybėse stebėsenos analizę. Duomenis analizei pateikė savivaldybių jaunimo reikalų koordinatoriai. Pagal Lietuvos Respublikos jaunimo politikos pagrindų įstatymą jaunas žmogus – tai asmuo nuo 14 iki 29 metų. Todėl analizėje pateikta šios amžiaus grupės informacija, išskyrus duomenis, kurie pateikiami pagal kitas amžiaus grupes.

## **Jaunimo problemų sprendimo planų sudarymo ir įgyvendinimo nacionaliniu bei vietos lygmenimis tikslai:**

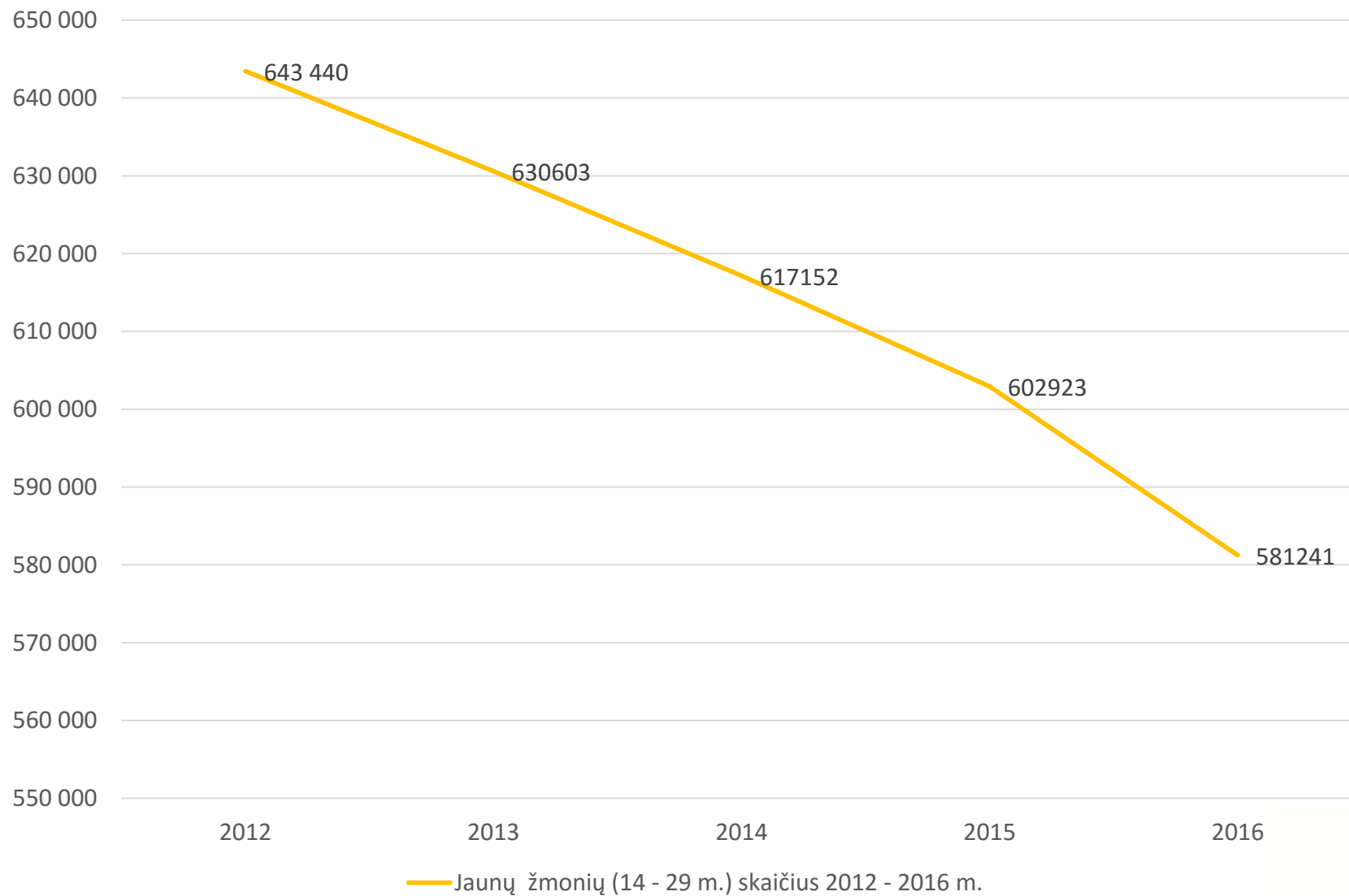
- kurti, skatinti ir stiprinti bendradarbiavimo formas tarp valstybinio ir nevyriausybinių sektorių jaunimo politikos srityje.
- Optimizuoti žmogiškuosius ir materialinius išteklius.
- Rengti pasiūlymus ir rekomendacijas teisės aktams ir jų koregavimams.
- Rengti veiklos (priemonių) planus.
- Prisidėti prie ilgalaikės jaunimo politikos strategijos įgyvendinimo.

1. Jaunimo (14–29 m.), dalyvaujančio (lankančio) neformaliojo ugdymo veiklose, skaičius.
2. Neformalaus ugdymo paslaugas jauniems žmonėms teikiančių juridinių asmenų savivaldybėje skaičius (įskaitant su jaunimu dirbančias organizacijas).
3. Neformalaus ugdymo paslaugas jauniems žmonėms teikiančių juridinių asmenų savivaldybės miesto centre skaičius.
4. Neformalaus ugdymo paslaugas jauniems žmonėms teikiančių juridinių asmenų savivaldybės pakraščiuose skaičius.
5. Viešųjų patalpų, kuriose jaunimas ir jaunos šeimos gali neatlygintinai naudotis esama laisvalaikio praleidimo baze darbo dienomis, savaitgaliais ir vasarą, skaičius.
6. Nemokamų viešų erdvių (parkai, žaidimo aikštelės ir kt.), tinkamų jaunimo veiklai, skaičius.
7. Jaunimo (14–29 m.), dalyvaujančių (lankančių) formalųjį švietimą papildančio ugdymo veiklose, skaičius.
8. Formalųjį švietimą papildančio ugdymo veiklas (programas) vykdančių juridinių asmenų skaičius.
9. Atvirųjų jaunimo centrų skaičius.
10. Atvirųjų jaunimo erdvių skaičius.
11. Jaunų žmonių (14–29 m.), dalyvaujančių atvirų jaunimo centrų ir erdvių veikloje, skaičius.
12. Jaunimo darbuotojų etatų skaičius.
13. Sertifikuotų jaunimo darbuotojų skaičius.
14. Jaunimo iniciatyvoms ir projektams skiriamos savivaldybės biudžeto lėšos (eurais).
15. Jaunimo politikai įgyvendinti (atvirasis, mobilusis darbas su jaunimu, prisidėjimas prie ES projektų įgyvendinimo) skiriamos savivaldybės biudžeto lėšos.
16. Savivaldybės finansuotų jaunimo projektų pritrauktos papildomos lėšos (išskyrus valstybės biudžeto lėšas).
17. Savivaldybės biudžeto lėšos, skirtos kurti ir plėtoti jaunimui palankią laisvalaikio infrastruktūrą (eurais).
18. Savanoriškoje veikloje dalyvaujančių jaunų žmonių (16–29 m.) skaičius (ilgalaikė savanorystė).
19. Savanoriškoje veikloje dalyvaujančių jaunų žmonių (16–29 m.) skaičius (trumpalaikė savanorystė).
20. Jaunimo organizacijų (narystės pagrindu) veiklose dalyvaujančių jaunų žmonių (14–29 m.) skaičius.
21. Moksleivių, aktyviai dalyvaujančių mokinių savivaldoje, skaičius.

22. Savivaldybėje veikiančių jaunimo organizacijų ir neformalių grupių skaičius.
23. Socialinę atskirtį patiriančių jaunų žmonių (14–29 m.), įsitraukusių į jaunimo ir su jaunimu dirbančių organizacijų veiklas, skaičius.
24. Jaunų žmonių (16–24 m.) nedarbo lygis (skaičius).
25. Jaunų žmonių (25–29 m.) nedarbo lygis (skaičius).
26. Savarankišką veiklą (pagal verslo liudijimą, individualios veiklos pažymą) pradėjusių jaunuolių (18–29 m.) skaičius.
27. Jaunų žmonių (18–29 m.), įkūrusių savo verslo įmones (AB, UAB, IĮ, MB, VŠĮ), skaičius.
28. Jaunųjų ūkininkų (iki 40 m.), įkūrusių savo ūkį, skaičius.
29. Jaunųjų ūkininkų (iki 40 m.) , įkūrusių savo ūkį ir iš ūkinės veiklos gaunančių pajamas, skaičius.
30. Jaunų žmonių (14–17 m.), įtariamų (kaltinamų) padarius nusikalstamas veikas, skaičius.
31. Jaunų žmonių (18–29 m.), įtariamų (kaltinamų) padarius nusikalstamas veikas, skaičius.
32. Jaunų žmonių (14–29 m.), įtariamų (kaltinamų) padarius nusikalstamas veikas, susijusias su disponavimu narkotinėmis ar psichotropinėmis medžiagomis, skaičius.
33. Narkotines ir psichotropines medžiagas vartojančių jaunų žmonių (14–29 m.) skaičius.
34. Alkoholį ir tabaką reguliariai vartojančių jaunų žmonių (14–29 m.) skaičius.
35. Jaunų žmonių (14–29 m.) savižudybių skaičius.
36. Savivaldybėje per paskutinius trejus metus atliktų jaunimo (14–29 m.) padėties (problematikos) tyrimų skaičius.
37. Savivaldybėje per paskutinius trejus metus atliktų jaunimo (14–29 m.) politikos kokybės vertinimų skaičius.
38. SJRT pasiūlymų (rekomendacijų), pateiktų savivaldybės tarybai, skaičius.
39. SJRT pasiūlymų (rekomendacijų), į kuriuos atsižvelgė savivaldybės taryba, skaičius.
40. Parama jaunoms šeimoms įsigyjant būstą (paramą gavusių jaunų šeimų skaičius).
41. Parama jaunoms šeimoms įsigyjant būstą (paramą gavusių jaunų šeimų, kurios nelaukė bendroje eilėje, skaičius).
42. Komisijų, komitetų, darbo grupių, į kurių veiklą įtraukti jaunimo atstovai (14–29 m.) jaunimui aktualiems klausimams nagrinėti, skaičius.

- Jei didžioji dalis savivaldybių kuriuo nors iš pateiktų klausimų duomenų nerinko, šioje analizėje to klausimo lentelės nepateikiamos. Jei nedidelė dalis savivaldybių kuriuo nors iš pateiktų klausimų duomenų nerinko, šioje analizėje esančiose lentelėse nepateikiami tų savivaldybių duomenys.
- Duomenis pateikė 58 savivaldybės. Plungės raj. ir Rietavo savivaldybės duomenų nepateikė.
- Analizė yra skirstoma į keturis pagrindinius analizės skyrius: resursai, jaunimo dalyvavimas, užimtumas ir „juodoji“ statistika (statistika, kurioje yra pateikiami neigiami aspektai).
- Kiekvienas rodiklis (pagal kriterijus) nagrinėjamas dviem etapais: didžiųjų – Vilniaus, Kauno, Klaipėdos, Šiaulių, Panevėžio – miestų ir mažųjų (visų likusių) savivaldybių. Atkreiptinas dėmesys, kad Panevėžio miestas pagal gyventojų skaičių nebėra priskiriamas prie didžiųjų miestų, tačiau šioje analizėje, tęsiant 2014 ir 2015 m. rengtoje analizėje pradėtą praktiką, Panevėžio m. duomenys nagrinėjami pirmajame etape, su kitų didžiųjų miestų duomenimis.
- *Pastaba: Jaunimo reikalų departamentas neatsako už savivaldybių atstovų (jaunimo reikalų koordinatorių) pateiktų duomenų tikslumą ir teisingumą.*
- Pastebėtina, kad kai kurie duomenis stipriai išsiskiria iš kitų. Galimos prielaidos, kodėl taip įvyko, yra nurodytos prie rodiklių. Išvados ir rekomendacijos pateikiamos analizės pabaigoje.
- Siūloma atsižvelgti į šią analizę, planuojant strateginius dokumentus vietos, nacionaliniu lygmenimis. Atliekant analizę 2017 m., bus įmanoma matyti realų problemų sprendimo planų įgyvendinimą ir rodiklių pokytį kiekvienoje savivaldybėje.

## ĮVADAS. Lietuvos jaunų (14 – 29 m.) žmonių skaičius



## IVADAS. Lietuvos jaunų (14 – 29 m.) žmonių skaičius 2016 m. metų pradžioje pagal savivaldybes

Savivaldybė	Skaičius	Savivaldybė	Skaičius	Savivaldybė	Skaičius	Savivaldybė	Skaičius
Akmenės r.	4 202	Kazlų Rūda	2 522	Pasvalio r.	5 441	Tauragės r.	8 458
Alytaus m.	10 841	Kėdainių r.	9 591	Plungės r.	7 839	Telšių r.	9 127
Alytaus r.	5 162	Kelmės r.	5 916	Prienų r.	5 572	Trakų r.	6 708
Anykščių r.	4 991	Klaipėdos r.	10 772	Radviliškio r.	7 839	Ukmergės r.	6 887
Birštonas	828	Kretingos r.	8 113	Raseinių r.	7 084	Utenos r.	7 603
Biržų r.	5 165	Kupiškio r.	3 741	Rietavas	1 921	Varėnos r.	4 525
Druskininkai	3 857	Lazdijų r.	4 219	Rokiškio r.	6 024	Vilkaviškio r.	8 270
Elektrėnai	4 792	Marijampolė	11 839	Skuodo r.	3 919	Vilniaus r.	19 090
Ignalinos r.	2 917	Mažeikių r.	11 455	Šakių r.	6 600	Visaginas	3 033
Jonavos r.	8 850	Molėtų r.	3 829	Šalčininkų r.	6 891	Zarasų r.	3 153
Joniškio r.	4 679	Neringa	578	Šiaulių r.	8 451	Vilniaus m.	108 231
Jurbarko r.	5 633	Pagėgiai	1 980	Šilalės r.	5 811	Kauno m.	60 132
Kaišiadorių r.	6 888	Pakruojo r.	4 247	Šilutės r.	8 995	Klaipėdos m.	28 770
Kalvarija	2 519	Palangos m.	2 639	Širvintų r.	3 207	Šiaulių m.	19 974
Kauno r.	18 767	Panevėžio r.	7 653	Švenčionių r.	4 798	Panevėžio m.	17 703

**Lietuvos Respublika**

**581 241**

**7**



## RESURSAI. Turinys

1. Nemokamų viešų erdvių, tinkamų jaunimo veiklai, skaičius

2. Savivaldybės biudžeto lėšos, skirtos kurti ir plėtoti jaunimui palankią laisvalaikio infrastruktūrą.

3. Neformalaus ugdymo paslaugas jauniems žmonėms teikiančių juridinių asmenų savivaldybėje skaičius (įskaitant su jaunimu dirbančias organizacijas)

4. Neformalaus ugdymo paslaugas jauniems žmonėms teikiančių juridinių asmenų savivaldybės miesto centre skaičius

5. Neformalaus ugdymo paslaugas jauniems žmonėms teikiančių juridinių asmenų savivaldybės pakraščiuose skaičius

6. Formalųjį švietimą papildančio ugdymo veiklas (programas) vykdančių juridinių asmenų skaičius

7. Savivaldybėje veikiančių jaunimo organizacijų skaičius

8. Sertifikuotų jaunimo darbuotojų skaičius

9. Parama jaunoms šeimoms įsigyjant būstą (paramą gavusių jaunų šeimų skaičius)

10. Parama jaunoms šeimoms įsigyjant būstą (paramą gavusių jaunų šeimų, kurios nelaukė bendroje eilėje, skaičius)

11. Jaunimo iniciatyvoms ir projektams skiriamos savivaldybės biudžeto lėšos

12. Jaunimo politikai įgyvendinti) skiriamos savivaldybės biudžeto lėšos

13. Savivaldybės finansuotų jaunimo projektų pritrauktos papildomos lėšos (išskyrus valstybės biudžeto lėšas)

14. Atvirųjų jaunimo centrų skaičius

15. Atvirųjų jaunimo erdvių skaičius

16. Viešųjų patalpų, kuriose jaunimas gali neatlygintinai naudotis esama laisvalaikio praleidimo baze darbo dienomis, savaitgaliais ir vasarą, skaičius

17. Jaunimo darbuotojų etatų skaičius





## RESURSAI

Nemokamų viešų erdvių, tinkamų jaunimo veiklai, skaičius mažosiose savivaldybėse (1.1 lentelė) yra 2 426. Devyniolikoje savivaldybių tokių viešųjų erdvių skaičius viršija 50, o keturiose savivaldybėse nesiekia 10.

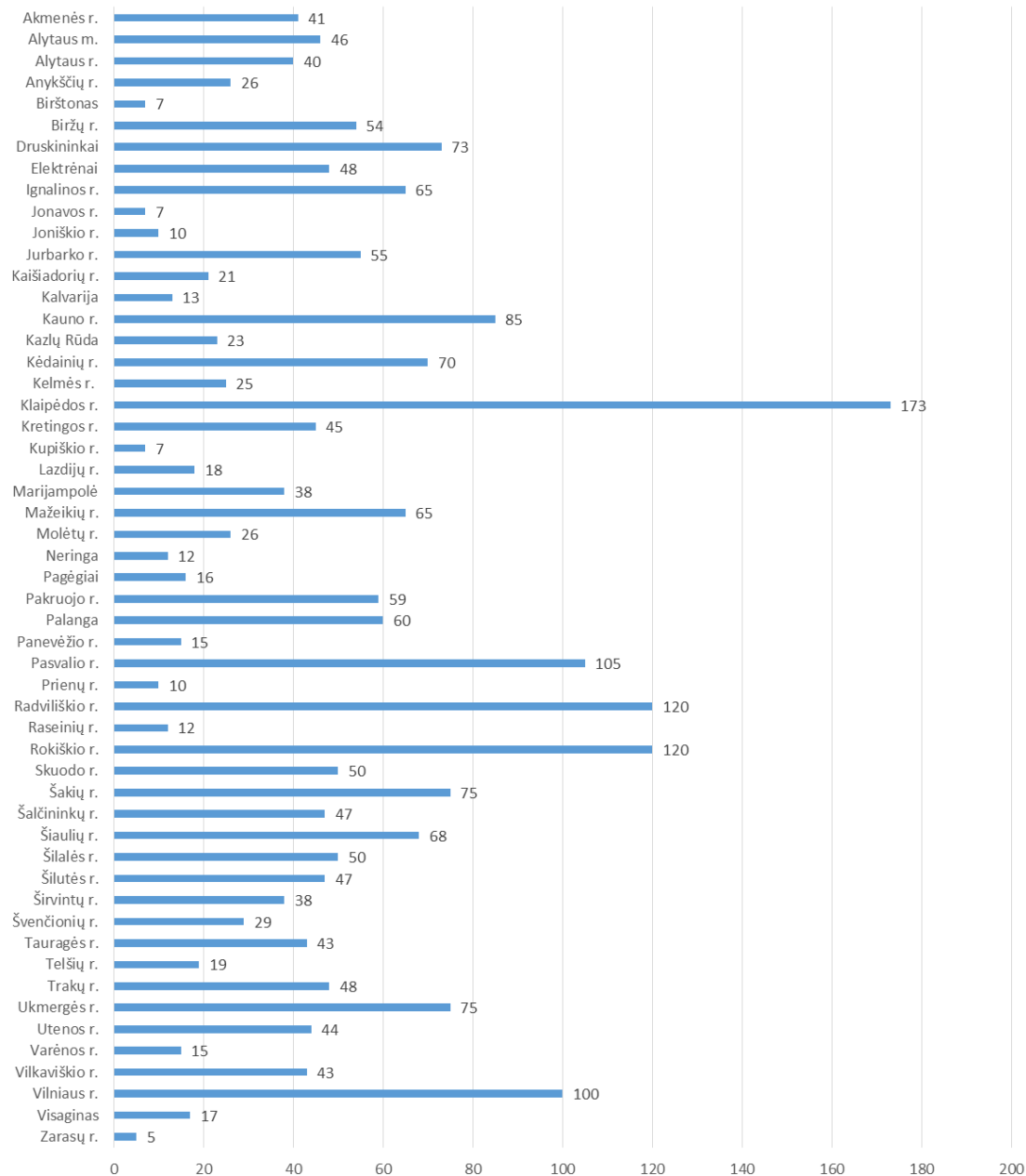
Daugiausiai tokių erdvių yra Klaipėdos (173), Radviliškio (120), Rokiškio (120) Pasvalio (105) rajonuose. Mažiausiai – Neringoje (4), Zarasų (5).

Žvelgiant į 1.2 lentelę matyti, kad yra gana didelis skirtumas tarp Kauno ir Vilniaus miestų, kuriuose nemokamų viešų erdvių, tinkamų jaunimo veiklai, yra atitinkamai 115 ir 110, bei Panevėžio ir Klaipėdos miestų, kuriuose tokių erdvių yra 33 ir 55. Iš viso penkiuose didžiausiuose miestuose tokių erdvių yra 383.

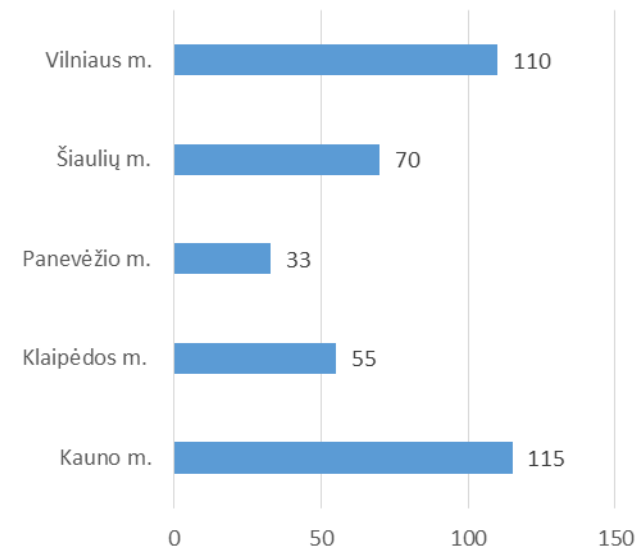
Pagal pateiktus duomenis, 2015 m. nemokamų viešų erdvių, tinkamų jaunimo veiklai, buvo 2 806.

*Pastaba: pateikti duomenys gali būti netikslūs, kadangi informaciją pateikusių asmenų supratimas apie jaunimo veiklai tinkamas viešąsias erdves gali skirtis.*

1. 1 Nemokamų viešų erdvių, tinkamų jaunimo veiklai, skaičius (N=53)



1.2 Nemokamų viešų erdvių, tinkamų jaunimo veiklai, skaičius (N=5)



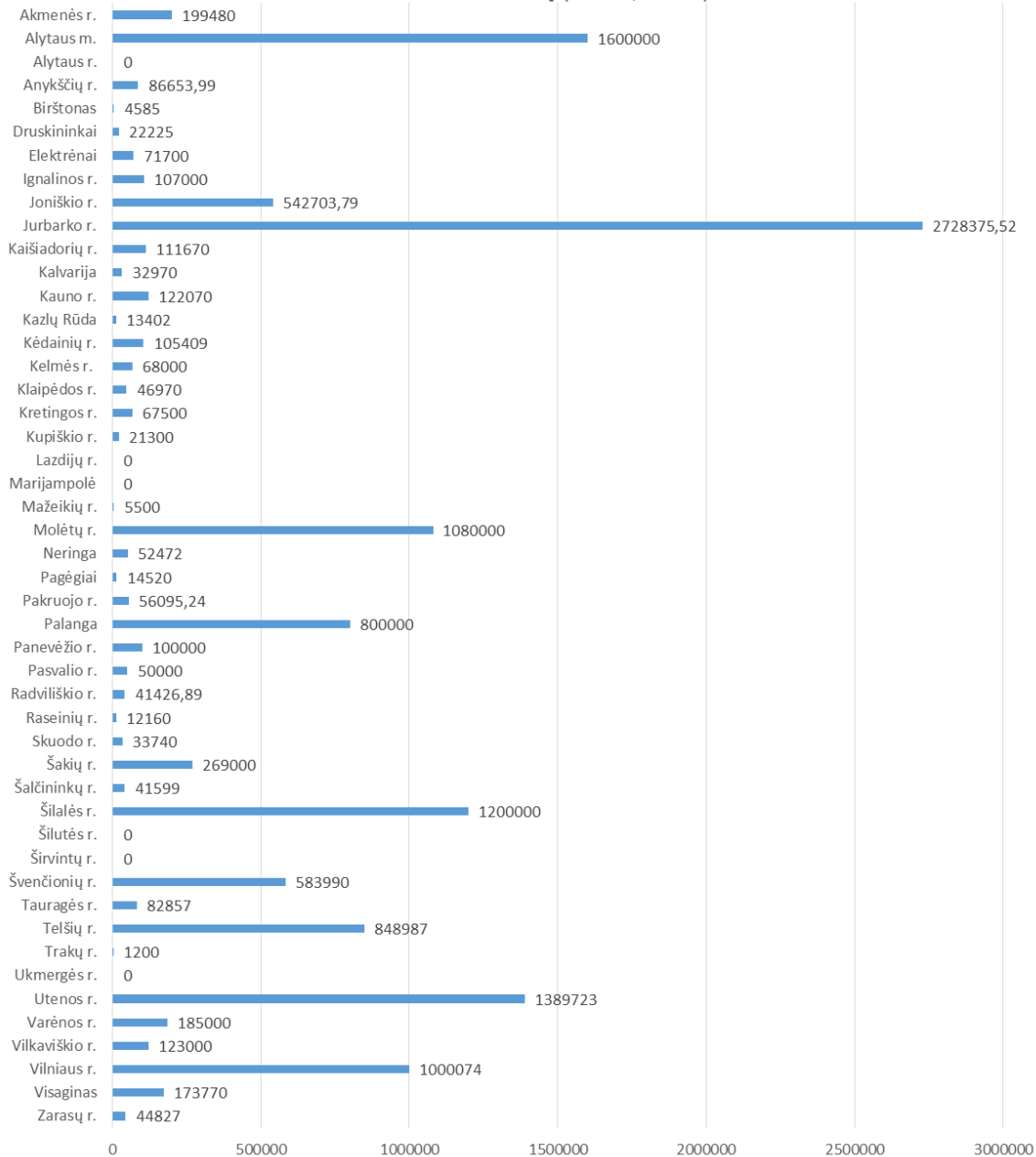
## RESURSAI

Mažosiose šalies savivaldybėse jaunimui palankios laisvalaikio infrastruktūros kūrimui ir plėtojimui skiriamų lėšų sumos nurodytos 1.3 lentelėje. Daugiausiai lėšų nurodė skirianti Jurbarko raj. savivaldybė (2 928 375 Eur). Penkiose savivaldybėse 2015 m. buvo skirta virš milijono Eur tokiai infrastruktūrai plėsti. Šešios savivaldybės nurodė, jog tokių lėšų 2015 m. nėra skyrusios. Viso savivaldybėse (išskyrus didžiuosius miestus) jaunimui palankios laisvalaikio infrastruktūros kūrimui ir plėtrai skirta 14 141 955 Eur.

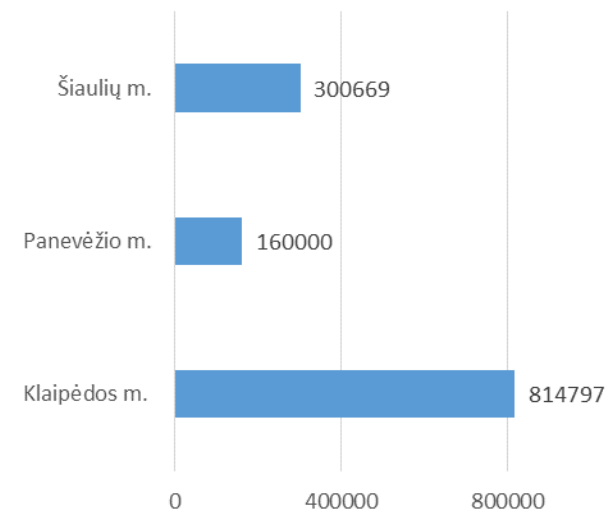
Iš didžiųjų miestų, pateikusių duomenis apie biudžeto lėšas, skirtas kurti ir plėtoti jaunimui palankią laisvalaikio infrastruktūrą (1.4 lentelė), daugiausia lėšų skyrė Klaipėdos m. savivaldybė (814 797 Eur), mažiausiai – Panevėžio m. savivaldybė (160 000 Eur). Iš viso didžiuosiuose miestuose jaunimui palankios laisvalaikio infrastruktūros kūrimui ir plėtojimui skirta 1 275 466 Eur.

*Pastaba: Jurbarko raj. savivaldybės pateikti duomenys ženkliai skiriasi nuo kitų. Daroma prielaida, kad šios lėšos skirtos ne išskirtinai jaunimui, bet visiems savivaldybės gyventojams palankiai laisvalaikio infrastruktūrai kurti ir plėtoti.*

1.3 Savivaldybės biudžeto lėšos, skirtos kurti ir plėtoti jaunimui palankią laisvalaikio infrastruktūrą (eurais, N=48)



1.4 Savivaldybės biudžeto lėšos, skirtos kurti ir plėtoti jaunimui palankią laisvalaikio infrastruktūrą (eurais, N=3)



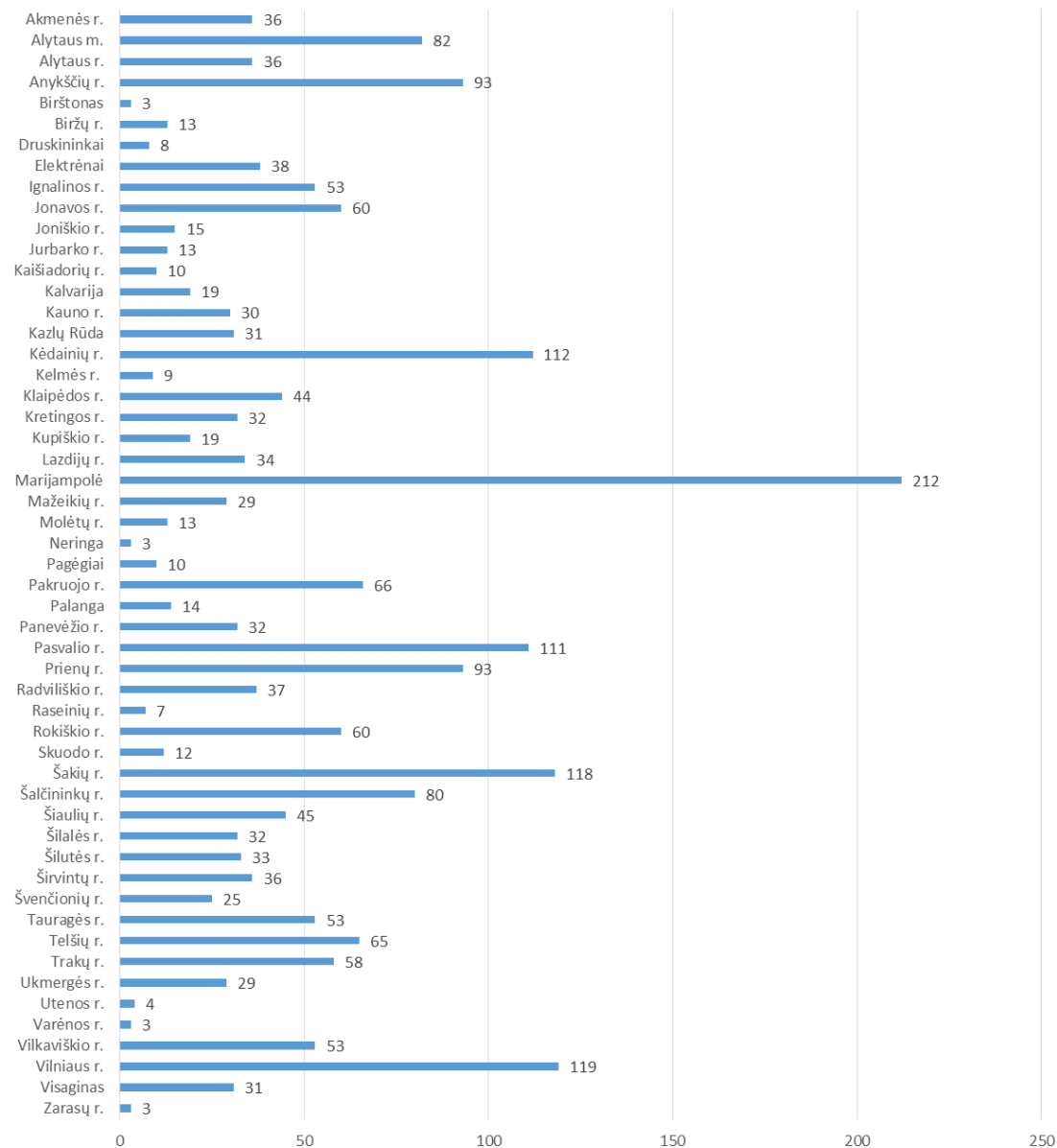
## RESURSAI

Mažosiose savivaldybėse (1.5 lentelė) neformalaus ugdymo paslaugas jauniems žmonėms teikiančių juridinių asmenų yra 2 276. Aštuoniose savivaldybėse tokių juridinių asmenų yra mažiau nei 10. Labiausiai išsiskiria Marijampolės sav., kurioje tokių juridinių asmenų nurodoma esant net 212.

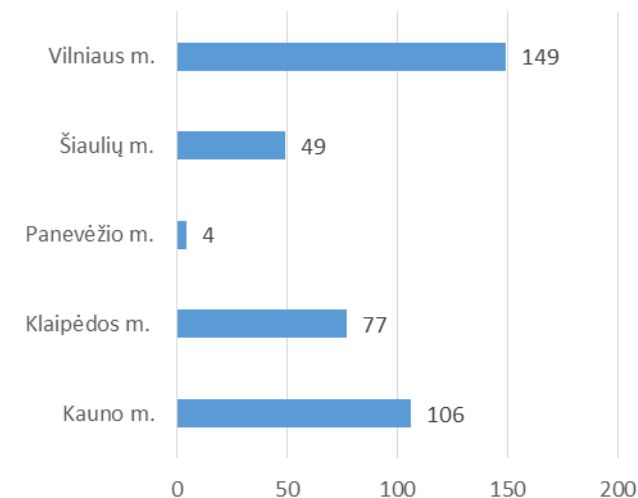
Didžiuosiuose miestuose yra 385 neformalaus ugdymo paslaugas jauniems žmonėms teikiantys juridiniai asmenys (įskaitant su jaunimu dirbančias organizacijas) (1.6 lentelė). Labiausiai išsiskiria Panevėžio m. rodikliai. Nurodoma, jog Panevėžio m. veikia 4 tokie juridiniai asmenys.

*Pastaba: Marijampolės savivaldybės pateikiami duomenys ryškiai išsiskiria iš visų savivaldybių. Daroma prielaida, kad toks juridinių asmenų savivaldybėje skaičius gautas įtraukus ir vaikus, kaip tikslinę grupę.*

1.5 Neformalaus ugdymo paslaugas jauniems žmonėms teikiančių juridinių asmenų savivaldybėje skaičius (įskaitant su jaunimu dirbančias organizacijas, N=53)



1.6 Neformalaus ugdymo paslaugas jauniems žmonėms teikiančių juridinių asmenų savivaldybėje skaičius (įskaitant su jaunimu dirbančias organizacijas, N=5)



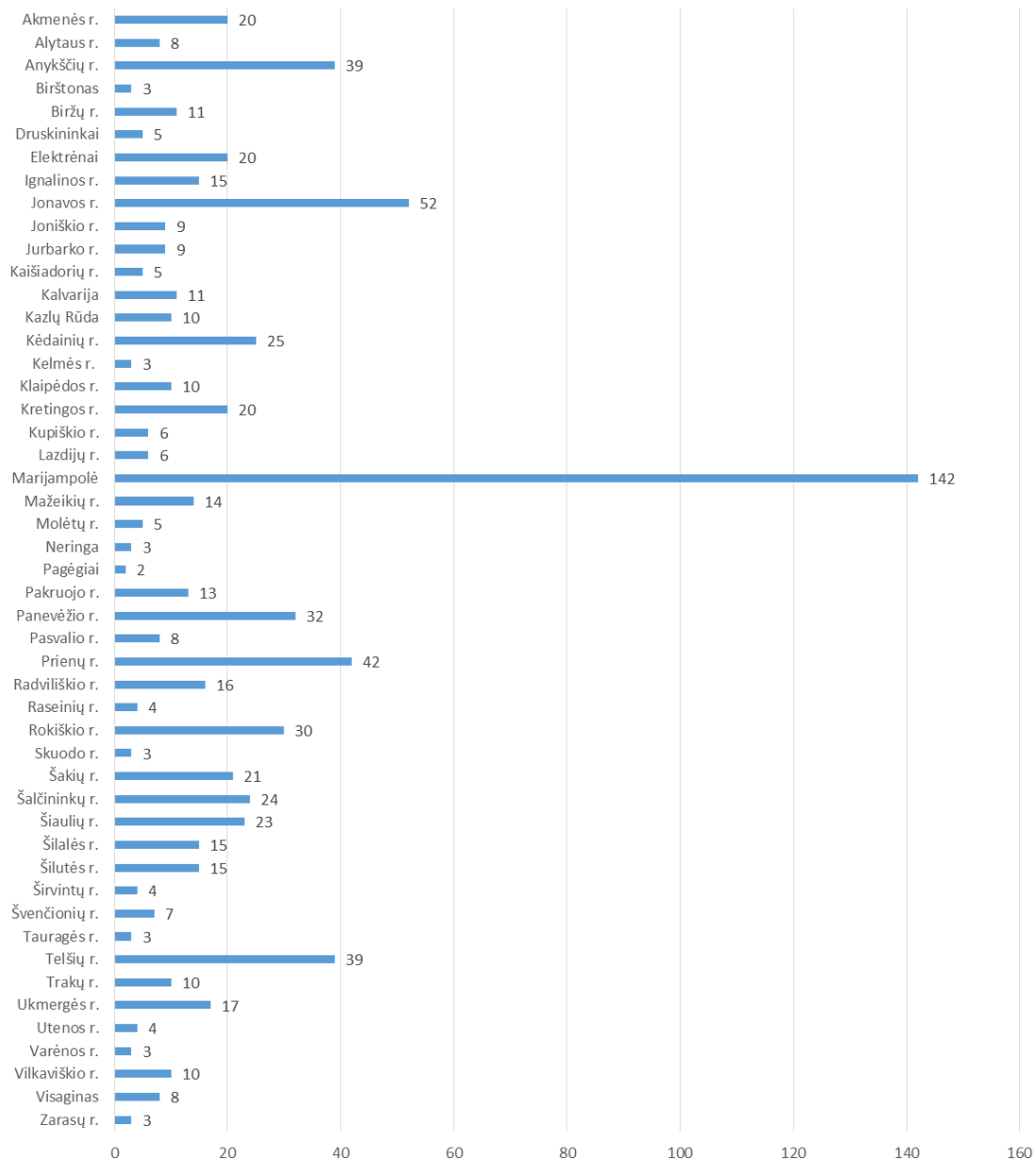
## RESURSAI

Mažųjų savivaldybių centruose juridinių asmenų, teikiančių neformalaus ugdymo paslaugas jauniems žmonėms, yra 807 (1.7 lentelė). Išsiskiria Marijampolės sav., kurios centre tokių juridinių asmenų yra net 142.

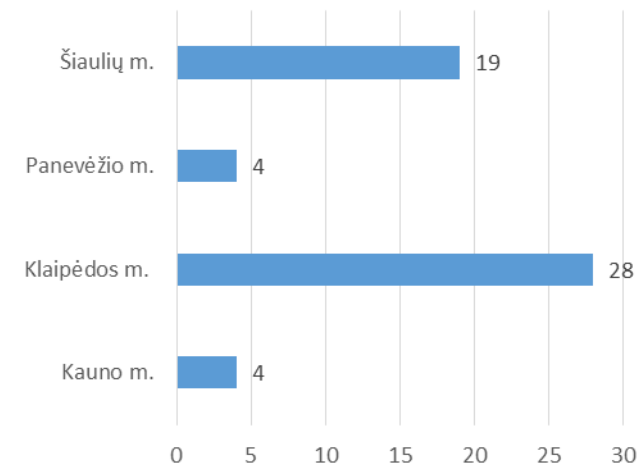
1.8 lentelėje nurodytas skaičius juridinių asmenų, teikiančių neformalaus ugdymo paslaugas didžiųjų miestų centruose. Klaipėdos m. šis skaičius yra didžiausias (28), mažiausias – Panevėžio ir Kauno m. (4). Iš viso didžiųjų miestų centruose yra 55 neformaliojo ugdymo paslaugas miesto centre teikiančių juridinių asmenų.

*Pastaba: Marijampolės savivaldybės pateikiami duomenys gerokai išsiskiria iš visų savivaldybių. Daroma prielaida, kad toks juridinių asmenų savivaldybėje skaičius gautas įtraukus ir vaikus, kaip tikslinę grupę.*

1.7 Neformalaus ugdymo paslaugas jauniems žmonėms teikiančių juridinių asmenų savivaldybės miesto centre skaičius (N=49)



1.8 Neformalaus ugdymo paslaugas jauniems žmonėms teikiančių juridinių asmenų savivaldybės miesto centre skaičius (N=4)



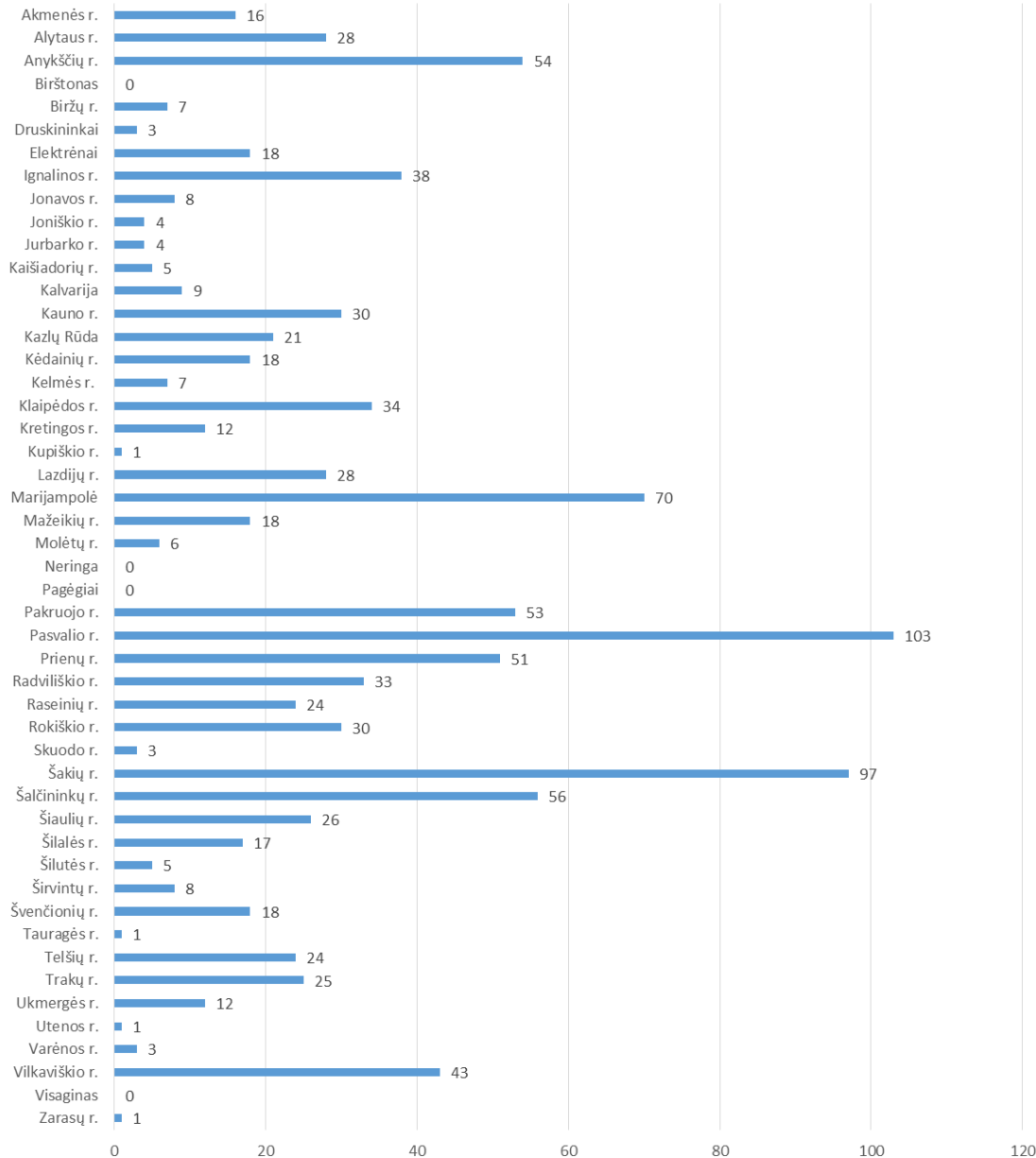
## RESURSAI

Mažųjų savivaldybių pakraščiuose juridinių asmenų, teikiančių neformaliojo ugdymo paslaugas, yra 1 073 (1.9 lentelė). Daugiausia tokių juridinių asmenų yra Pasvalio (103), Šakių (97) rajonuose, Marijampolėje (70). Birštone, Neringoje, Pagėgiuose, Visagine tokių juridinių asmenų nėra (0).

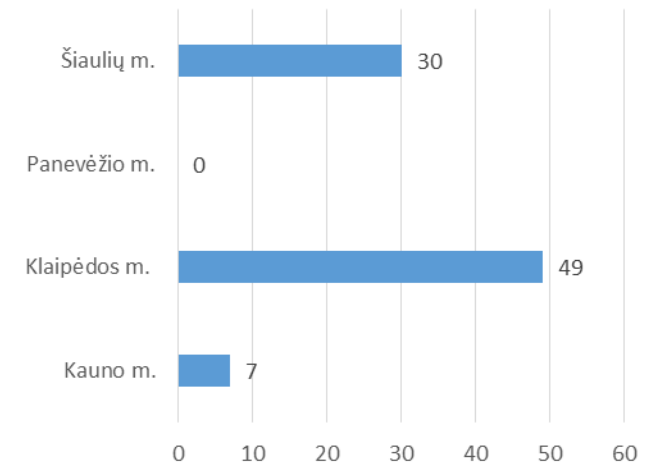
Didžiųjų miestų, pateikusių šiuos duomenis, savivaldybių pakraščiuose (1.10 lentelė) iš viso yra 86 neformaliojo ugdymo paslaugas teikiantys juridiniai asmenys. Šis skaičius didžiausias Klaipėdos m. (49).

Atkreiptinas dėmesys, kad daugelyje mažųjų savivaldybių pakraščių tokių juridinių asmenų yra daugiau nei centruose.

1.9 Neformalaus ugdymo paslaugas jauniems žmonėms teikiančių juridinių asmenų savivaldybės pakraščiuose skaičius (N=49)



1.10 Neformalaus ugdymo paslaugas jauniems žmonėms teikiančių juridinių asmenų savivaldybės pakraščiuose skaičius (N=4)



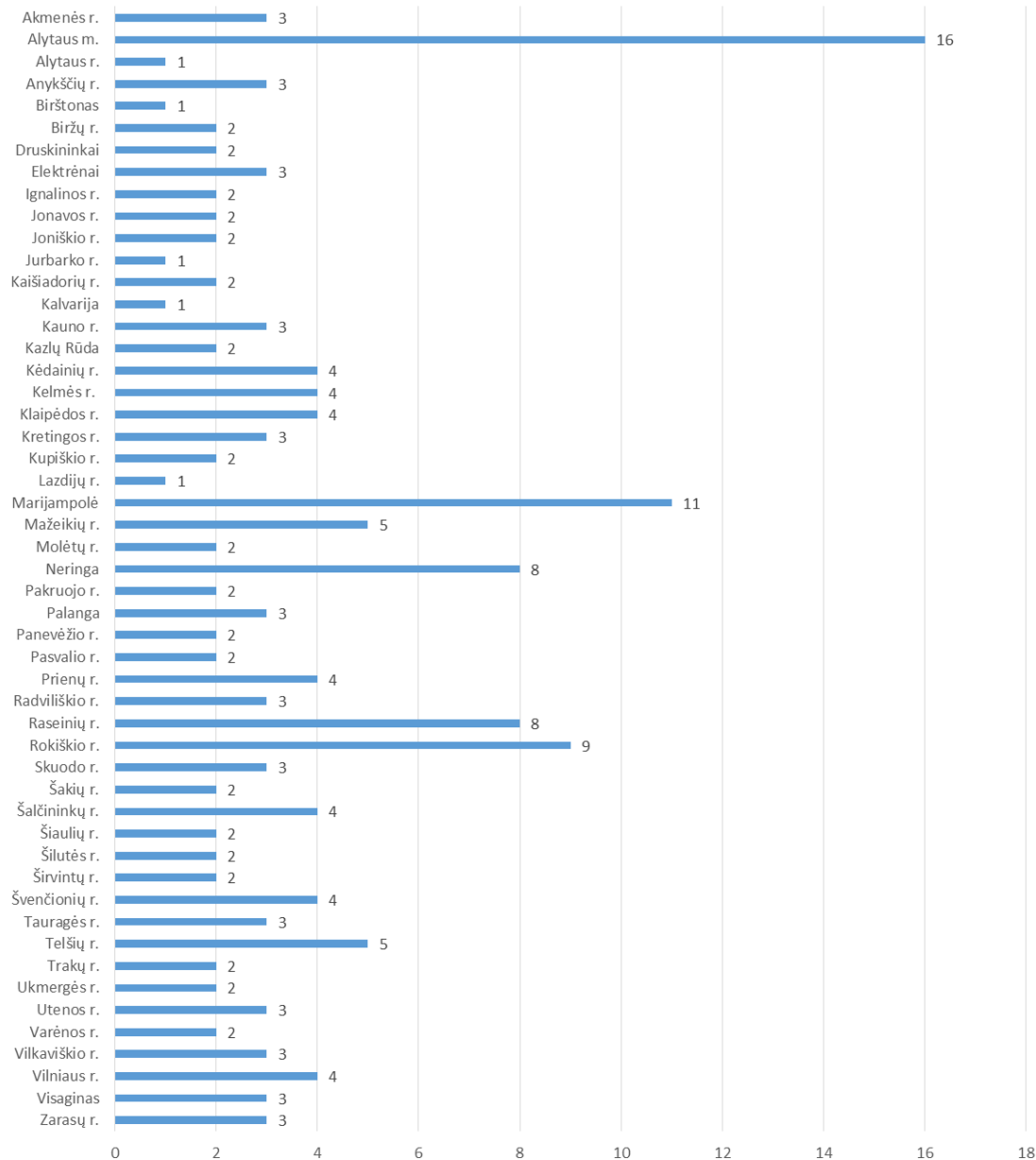
## RESURSAI

Iš viso Lietuvoje (duomenis pateikė 56 savivaldybės iš 60) 2015 m. buvo 371 formalųjį švietimą papildančio ugdymo veiklas (programas) vykdančias juridinis asmuo. Kiekvienoje Lietuvos savivaldybėje veikia bent vienas tokio pobūdžio juridinis asmuo.

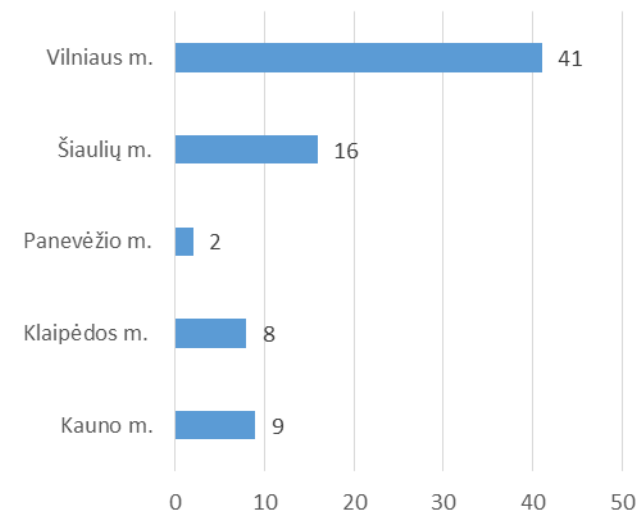
Mažosiose savivaldybėse (1.11 lentelė) formalųjį švietimą papildančio ugdymo veiklas (programas) vykdančių juridinių asmenų yra 172. Kiek labiau išsiskiria Alytaus m. (16) ir Marijampolės (11) savivaldybėse. Kitose savivaldybėse tokių juridinių asmenų skaičius nesiekia 10.

Tarp didžiųjų savivaldybių (lentelė 1.22) labiausiai išsiskiria Vilniaus m., kuriame veikia 41 tokio pobūdžio juridinis asmuo. Tuo tarpu Panevėžio m. tokių juridinių asmenų yra gana mažai – 2.

1.11 Formalųjį švietimą papildančio ugdymo veiklas (programas) vykdančių juridinių asmenų skaičius (N=51)



1.12 Formalųjį švietimą papildančio ugdymo veiklas (programas) vykdančių juridinių asmenų skaičius (N=5)

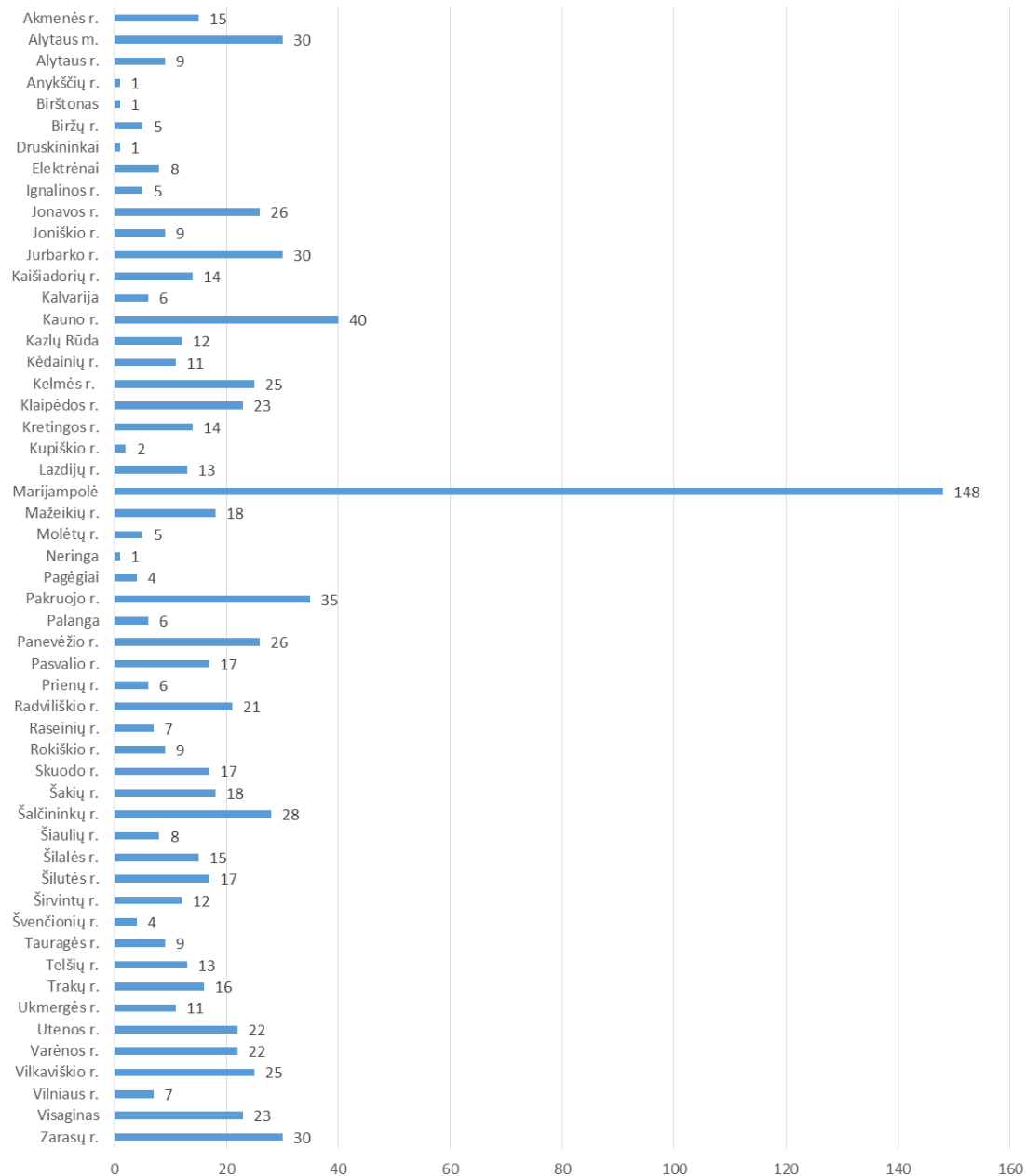


## RESURSAI

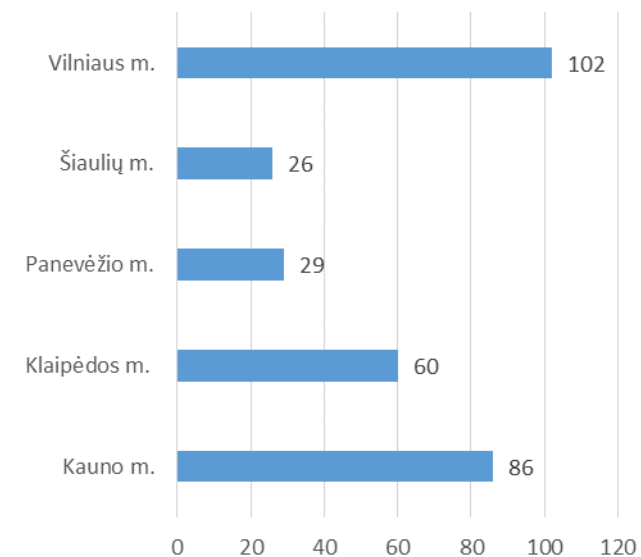
Mažosiose savivaldybėse bendras jaunimo organizacijų skaičius siekia 900 (1.13 lentelė). Labiausiai išsiskiria Marijampolės sav. (148). Mažiausiai jaunimo organizacijų veikia Neringos, Birštono, Druskininkų sav., Anykščių raj. (visur po 1). Vidutiniškai savivaldybėje veikia 17 jaunimo organizacijų.

Remiantis pateiktais duomenimis, didžiuosiuose Lietuvos miestuose yra 303 jaunimo organizacijos (1.14 lentelė). Galima teigti, kad savivaldybėje veikiančių jaunimo organizacijų didžiuosiuose miestuose yra beveik proporcingas miesto dydžiui ir gyventojų skaičiui. Vilniaus m. tokių organizacijų yra daugiausiai (102), Šiaulių (26) ir Panevėžio m. (29) – mažiausiai.

1.13 Savivaldybėje veikiančių jaunimo organizacijų skaičius (N=53)



1.14 Savivaldybėje veikiančių jaunimo organizacijų skaičius (N=5)

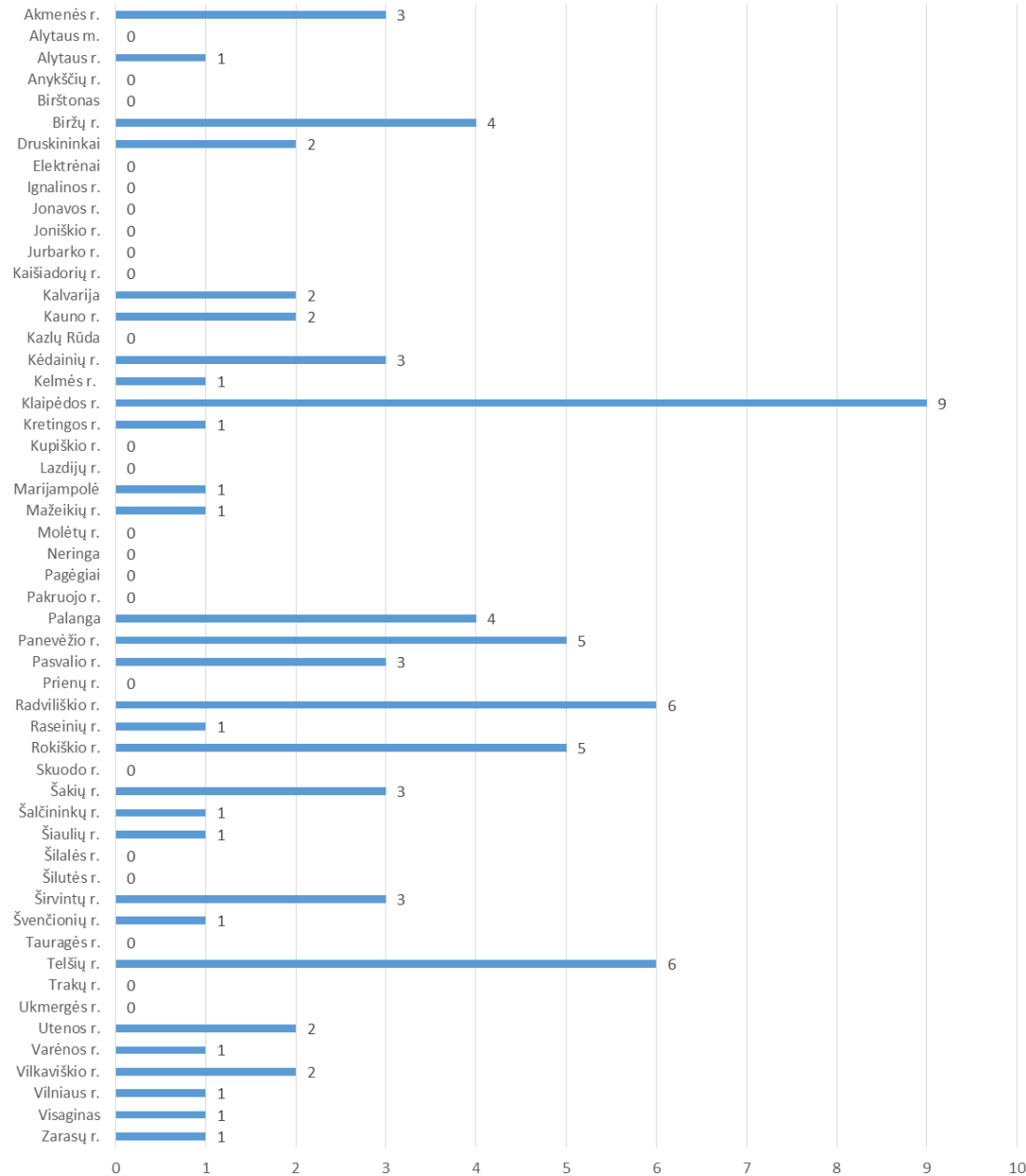


## RESURSAI

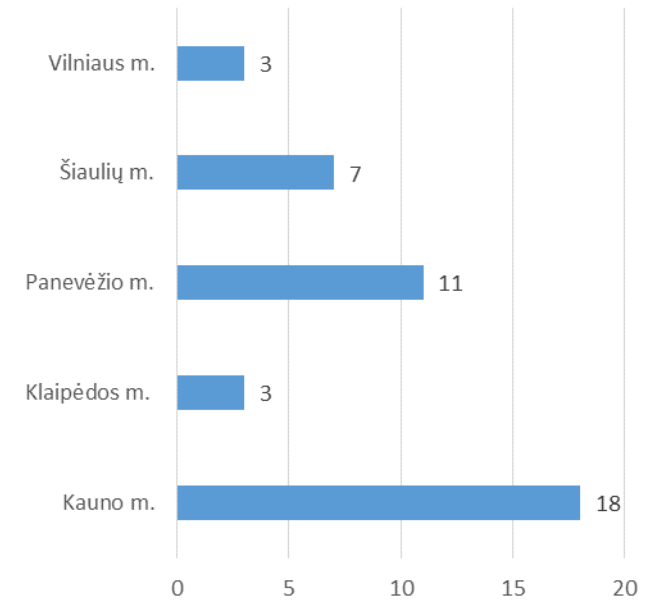
Iš viso Lietuvoje yra 119 jaunimo darbuotojų. Net 20 savivaldybių jaunimo darbuotojų neturi. Mažosiose savivaldybėse (1.15 lentelė) daugiausiai jaunimo darbuotojų yra Klaipėdos raj. (9).

Žiūrint į didžiuosius miestus (1.16 lentelė), išsiskiria Kauno (18) ir Panevėžio (11) m. Tuo tarpu Vilniaus ir Klaipėdos m. yra 3 sertifikuoti jaunimo darbuotojai.

1.15 Sertifikuotų jaunimo darbuotojų skaičius (N=53)



1.16 Sertifikuotų jaunimo darbuotojų skaičius (N=5)



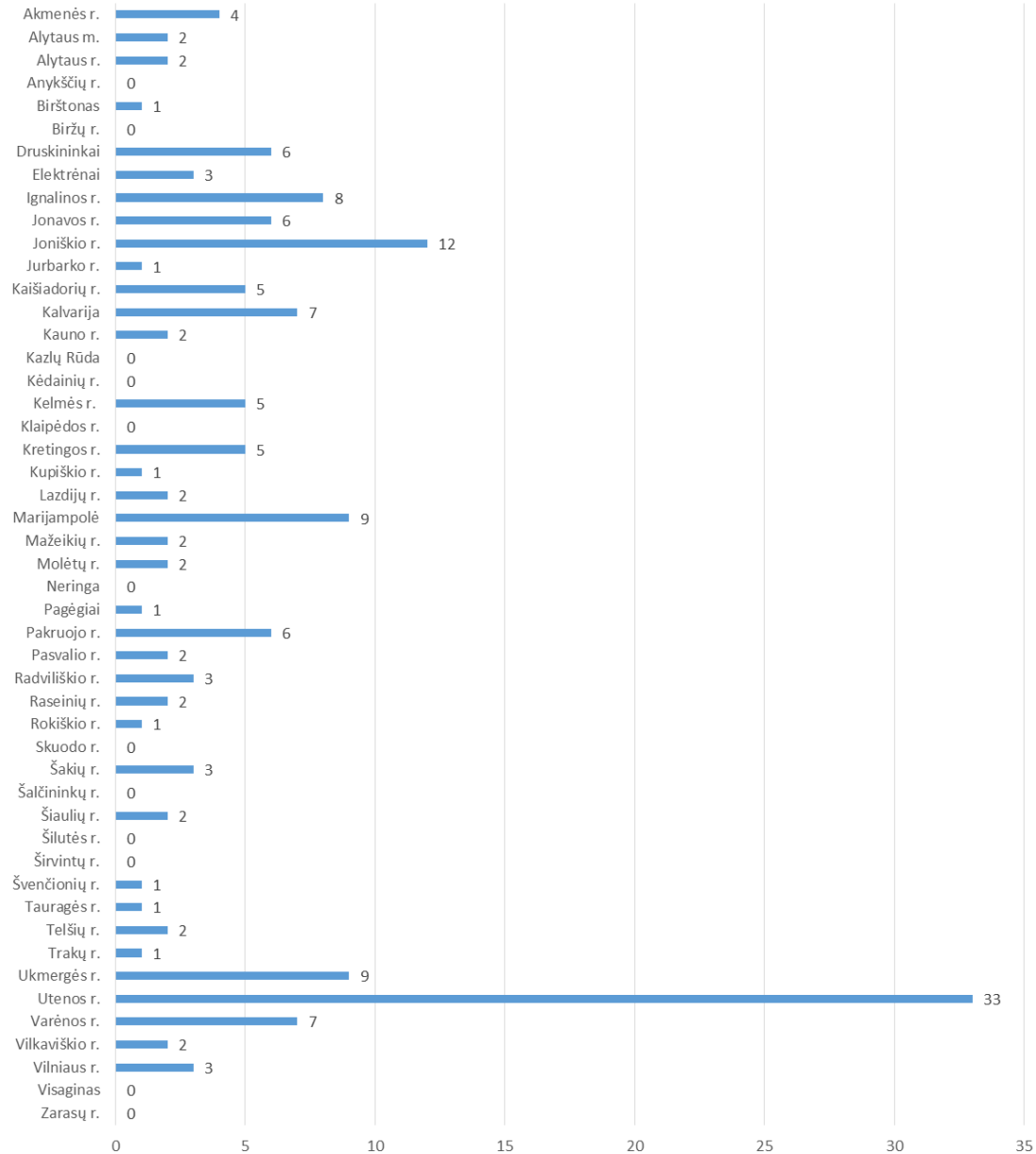


## RESURSAI

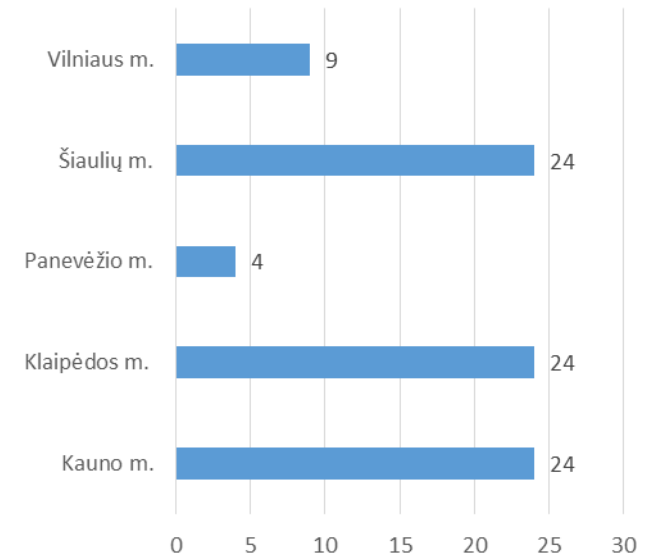
Mažosiose savivaldybėse (1.17 lentelė) paramą įsigyjant būstą gavo 164 jaunos šeimos. Daugiausia jų – Utenos raj. (33). Dvylikoje savivaldybių jaunų šeimų, gavusių paramą įsigyjant būstą, apskritai nebuvo, aštuoniose savivaldybėse jų buvo tik po 1.

Žiūrint į didžiųjų miestų statistiką (1.18 lentelė), Šiaulių, Klaipėdos, Kauno m. buvo paremtas vienodas skaičius jaunų šeimų – 24. Mažiausiai jaunų šeimų buvo paremta Panevėžio m. (4).

1.17 Parama jaunoms šeimoms įsigyjant būstą (paramą gavusių jaunų šeimų skaičius, N=49)



1.18 Parama jaunoms šeimoms įsigyjant būstą (paramą gavusių jaunų šeimų skaičius, N=5)

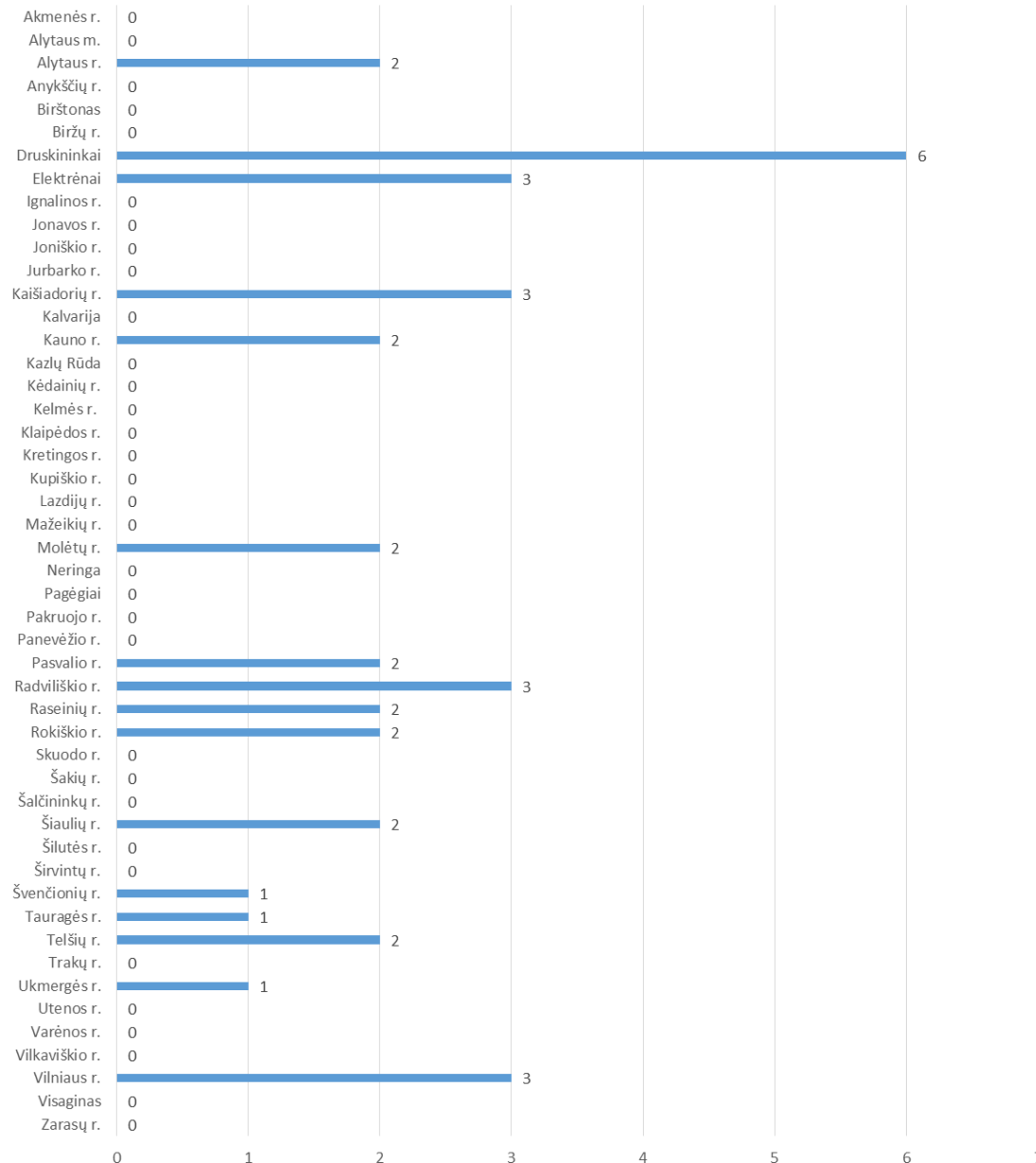


## RESURSAI

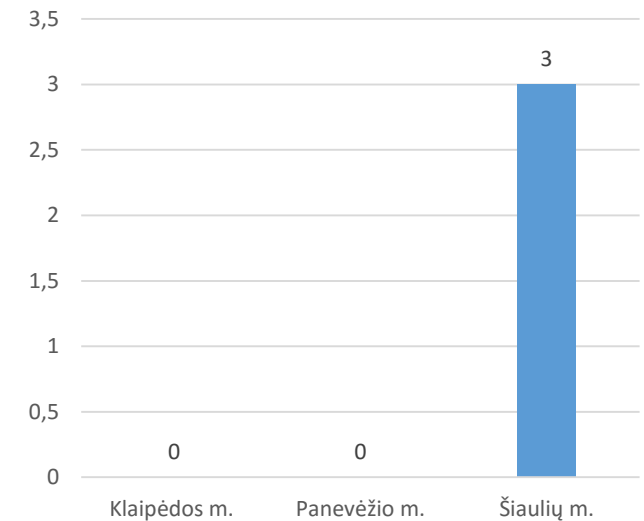
Bendras jaunų šeimų skaičius, gavusių paramą įsigyjant būstą ir nelaukus bendroje eilėje yra 37. Kiek labiau iš visų savivaldybių išsiskiria Druskininkų sav. (6). Tačiau didelėje dalyje pateikusių duomenis savivaldybių (34) tokių paramų nebuvo.

Iš didžiųjų miestų tik Šiauliuose buvo suteiktos 3 tokio pobūdžio paramos jaunoms šeimoms.

1.19 Parama jaunoms šeimoms įsigyjant būstą (paramą gavusių jaunų šeimų, kurios nelaukė bendroje eilėje, skaičius, N=49)



1.20 Parama jaunoms šeimoms įsigyjant būstą (paramą gavusių jaunų šeimų, kurios nelaukė bendroje eilėje, skaičius, N=3)



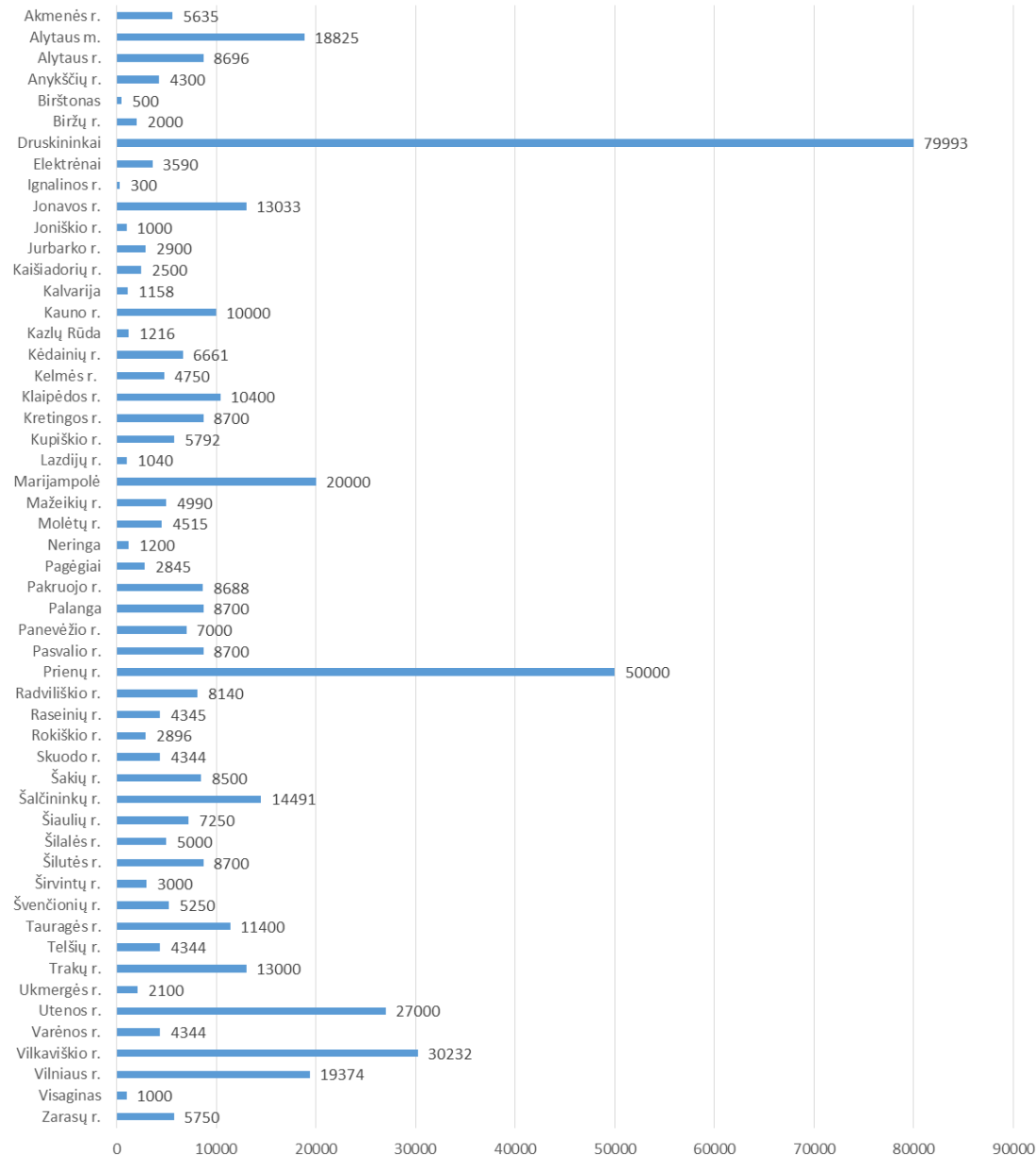
## RESURSAI

Mažosiose savivaldybėse (1.21 lentelė) jaunimo iniciatyvoms ir projektams finansuoti iš viso skirta 500 087 Eur iš savivaldybių biudžetų. Didžiausią finansavimą jaunimo iniciatyvoms ir projektams skyrė Druskininkai (79 993 Eur), Prienų raj. (50 000 Eur), mažiausią – Ignalinos raj. (300 Eur).

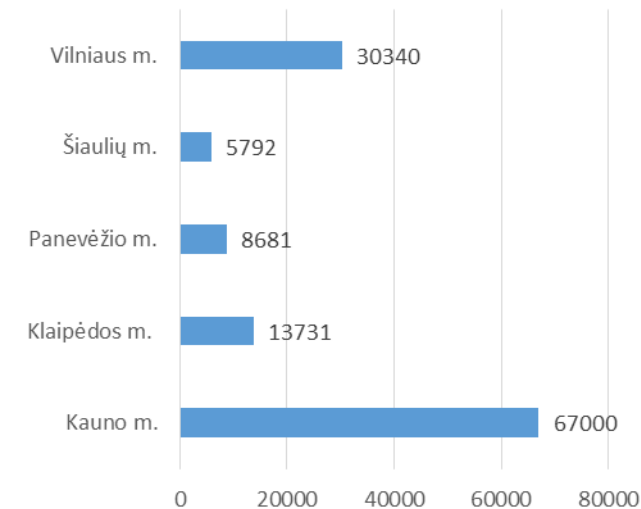
Didžiuosiuose miestuose (1.22 lentelė) daugiausiai lėšų jaunimo iniciatyvoms ir projektams buvo skirta Kauno m. (67 000 Eur), mažiausiai – Šiaulių m. (5 792 Eur). Lyginant su 2014 m., 2015 m. biudžeto lėšos padidėjo Vilniaus, Kauno ir Klaipėdos m., liko nepakitusios – Šiaulių ir Panevėžio m.

Iš viso jaunimo iniciatyvoms ir projektams 2015 m. buvo skirta 625 631 Eur savivaldybių biudžeto lėšų.

1.21 Jaunimo iniciatyvoms ir projektams skiriamos savivaldybės biudžeto lėšos (eurais, N=53)



1.22 Jaunimo iniciatyvoms ir projektams skiriamos savivaldybės biudžeto lėšos (eurais)



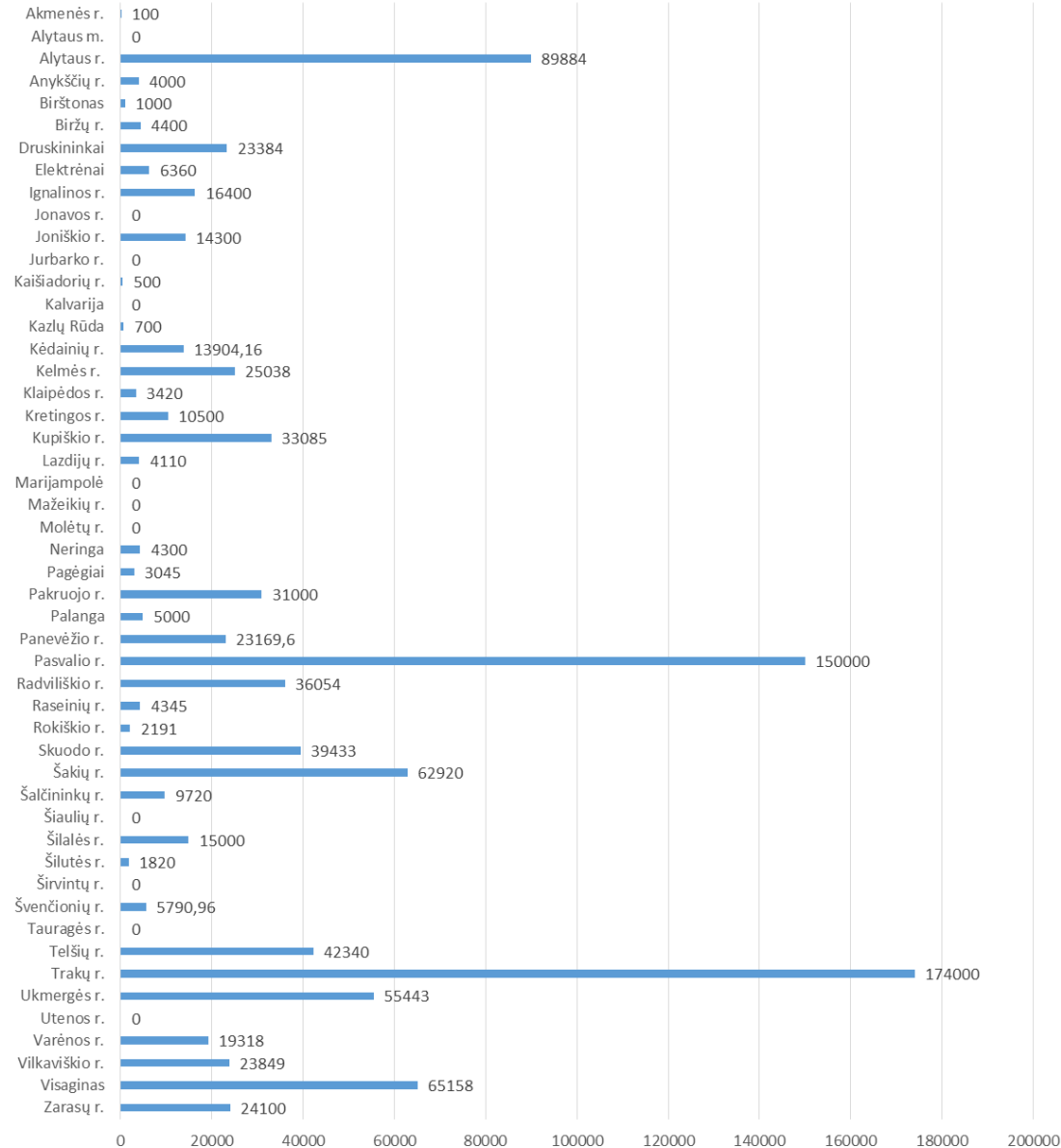
## RESURSAI

Mažosiose savivaldybėse (1.23 lentelė) jaunimo politikai įgyvendinti iš viso buvo skirta 1 049 081 Eur. Didžiausią sumą jaunimo politikai įgyvendinti skyrė Trakų raj. (174 000 Eur), Pasvalio raj. (150 000 Eur). Vienuolika savivaldybių jaunimo politikos įgyvendinimui lėšų neskyrė.

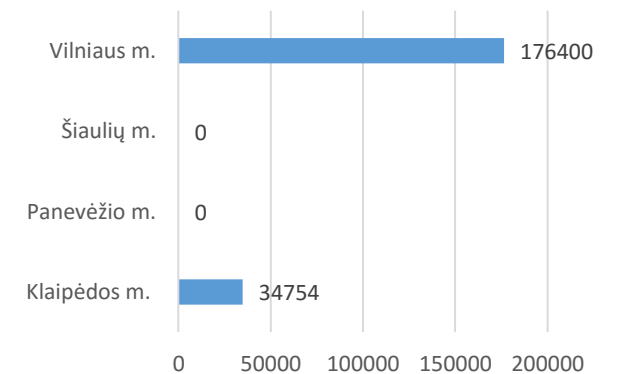
Iš didžiųjų miestų tik du miestai skyrė lėšų jaunimo politikos įgyvendinimui – Vilniaus (176 400 Eur) ir Klaipėdos m. (34 754 Eur).

*Pastaba: daroma prielaida, kad kai kurios savivaldybės nurodė ne būtent jaunimo politikai skirtas lėšas, o lėšas, investuotas į sritis, kurios aktualios ir jaunimui, ir kitoms visuomenės grupėms.*

1.23 Jaunimo politikai įgyvendinti (atvirasis, mobilusis darbas su jaunimu, prisidėjimas prie ES projektų įgyvendinimo) skiriamos savivaldybės biudžeto lėšos (N=50)



1.24 Jaunimo politikai įgyvendinti (atvirasis, mobilusis darbas su jaunimu, prisidėjimas prie ES projektų įgyvendinimo) skiriamos savivaldybės biudžeto lėšos (N=4)

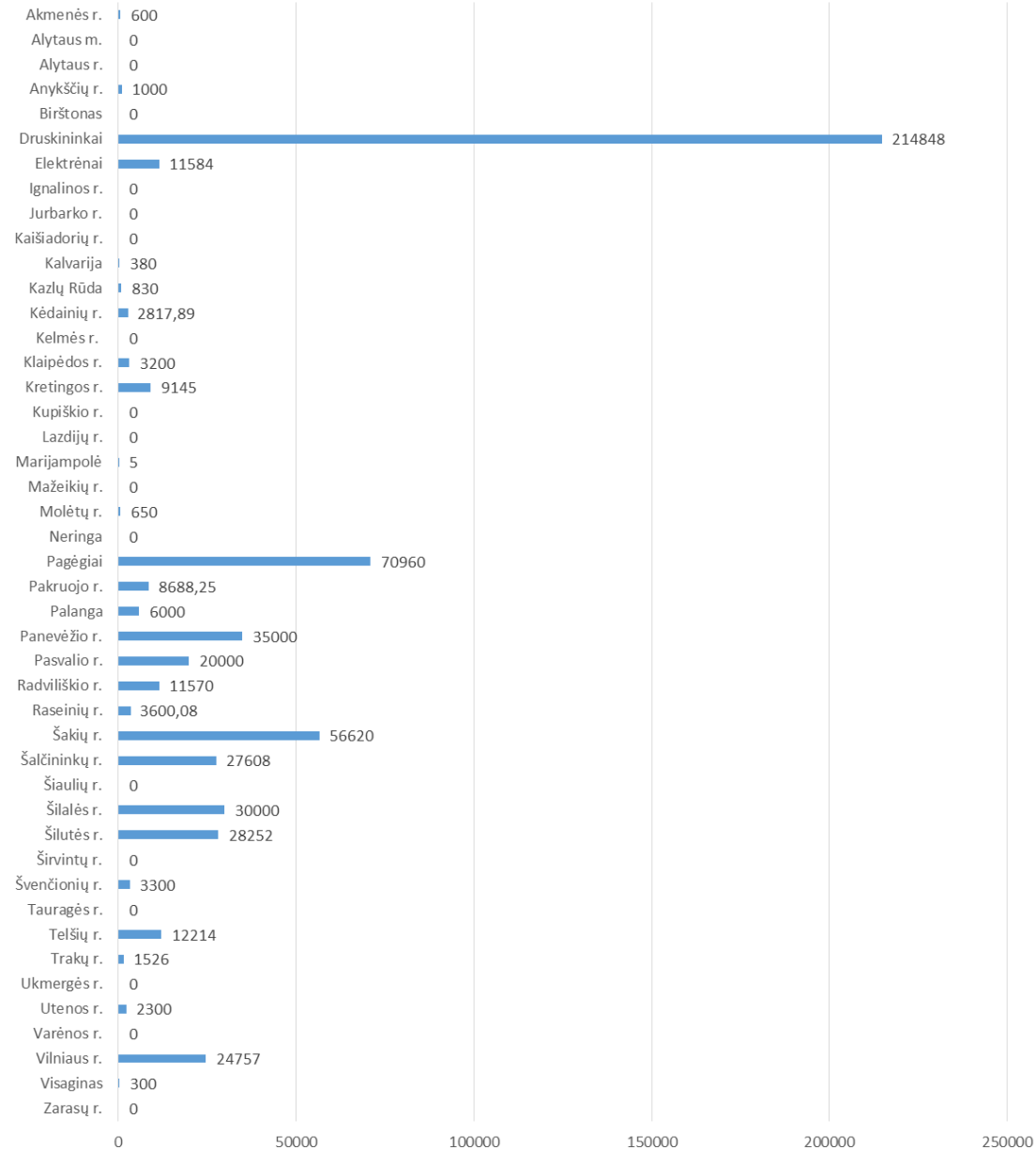


## RESURSAI

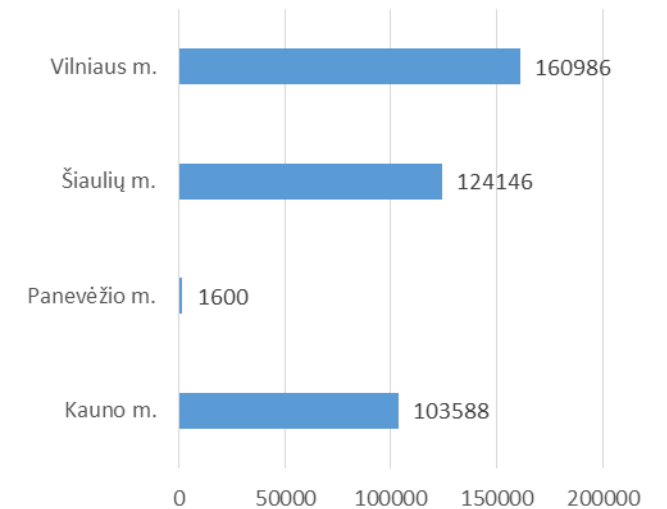
Iš mažųjų savivaldybių (1.25 lentelė) septyniolikoje jaunimo projektai nepritraukė jokių papildomų lėšų (išskyrus valstybės biudžeto lėšas). Druskininkuose jaunimo projektai pritraukė daugiausiai papildomų lėšų – 214 848 Eur.

Žiūrint į didžiųjų miestų statistiką, trijuose miestuose jaunimo projektai pritraukė virš 100 000 Eur. Tačiau Panevėžio m. rodikliai yra žemi – 1 600 Eur.

1.25 Savivaldybės finansuotų jaunimo projektų pritrauktos papildomos lėšos (išskyrus valstybės biudžeto lėšas, N=45)



1.26 Savivaldybės finansuotų jaunimo projektų pritrauktos papildomos lėšos (išskyrus valstybės biudžeto lėšas, N=4)



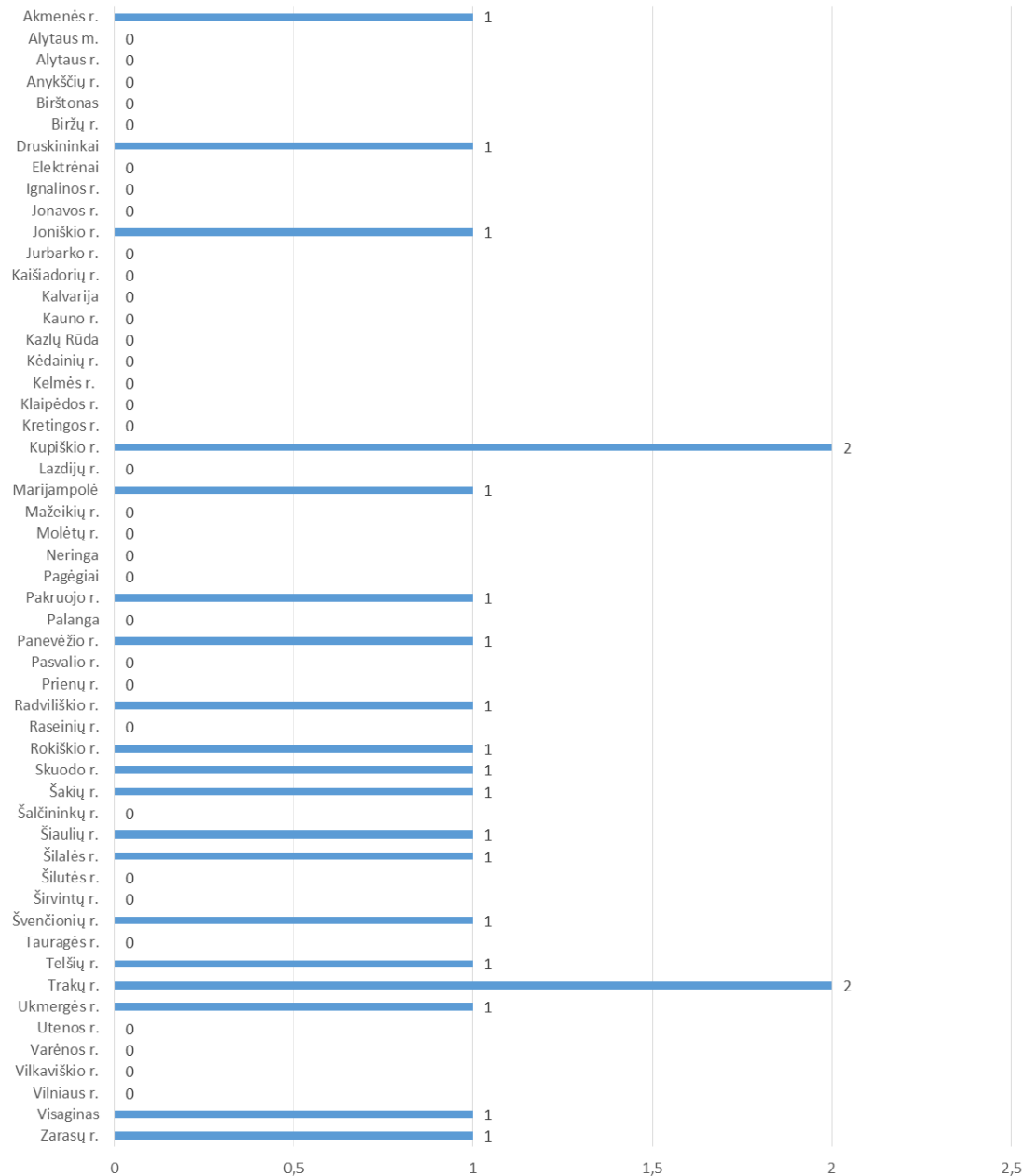
## RESURSAI

Iš pateiktų duomenų galime matyti, kad 22 Lietuvos savivaldybėse yra įsteigtas bent vienas atvirasis jaunimo centras. Kupiškio ir Ukmergės raj. yra įsteigta po 2 atviruosius jaunimo centrus (1.27 lentelė).

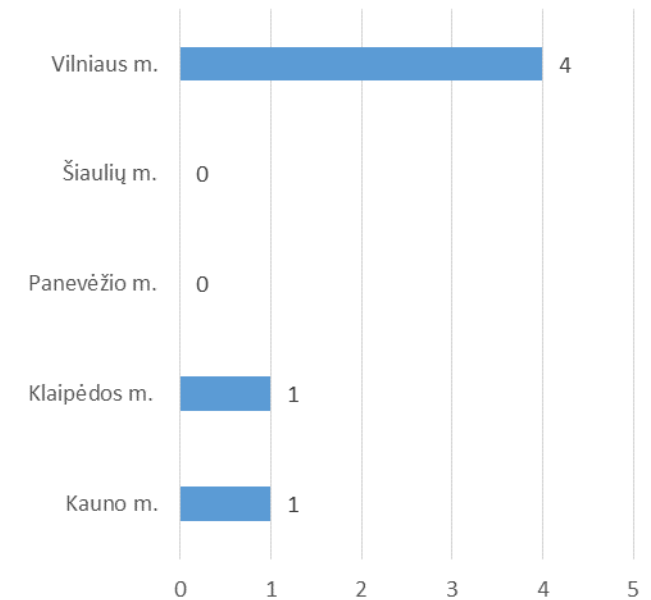
Tuo tarpu Vilniaus m. tokių centrų yra 4 (1.28 lentelė). Šiaulių ir Panevėžio miestuose atvirųjų jaunimo centrų nėra.

Pagal Jaunimo reikalų departamento turimus duomenis, šiuo metu Lietuvoje veikia 31 atvirasis jaunimo centras 25 savivaldybėse (šie duomenys skiriasi nuo šioje analizėje pateiktų duomenų, nes ne visos savivaldybės pateikė duomenis).

1.27 Atvirųjų jaunimo centrų skaičius (N=53)



1.28 Atvirųjų jaunimo centrų skaičius (N=5)



## RESURSAI

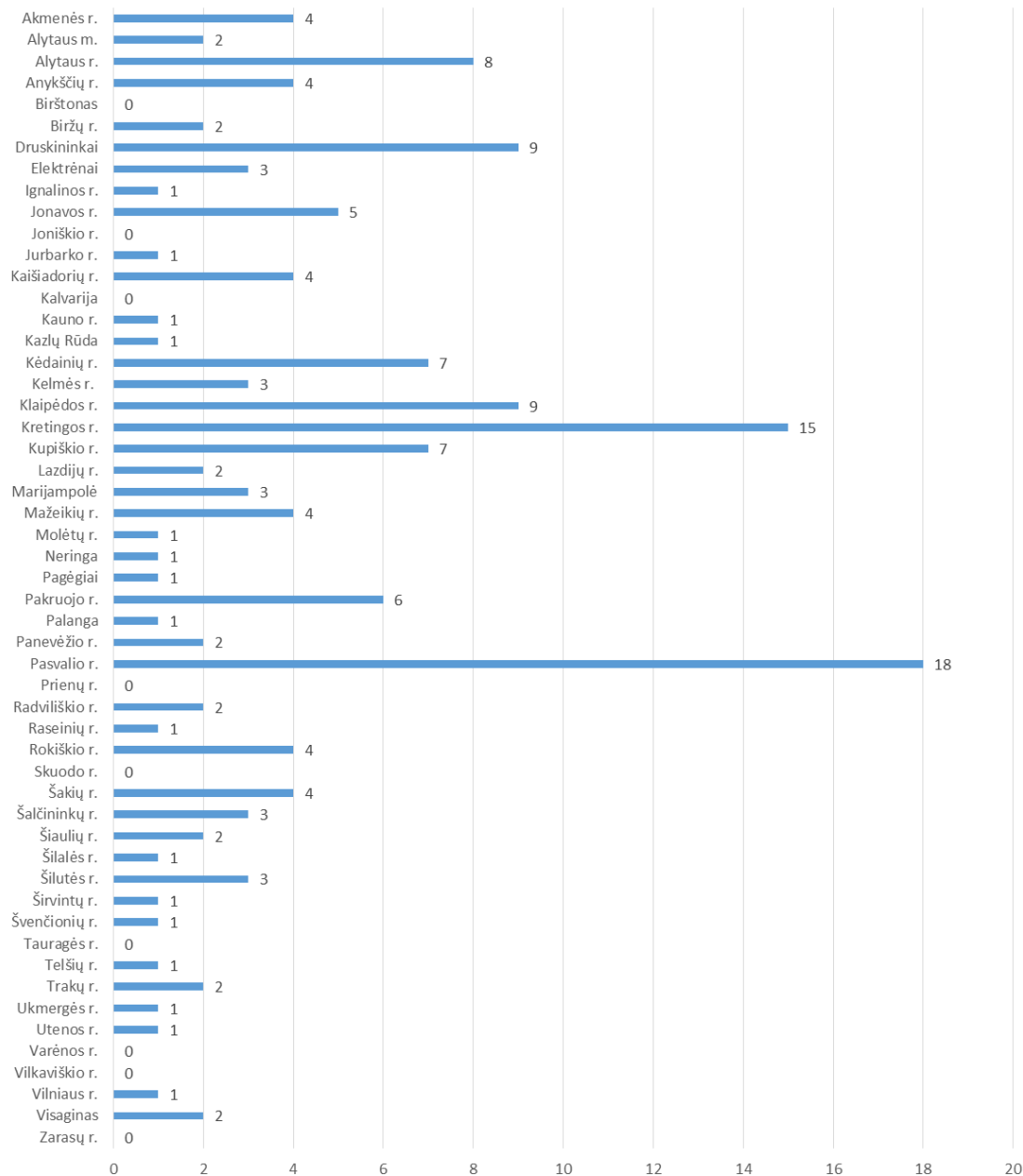
Mažosiose Lietuvos savivaldybėse veikia 155 atvirosios jaunimo erdvės (1.29 lentelė). Tuo tarpu didžiuosiuose miestuose veikia 9 tokios erdvės (1.30 lentelė).

Remiantis Jaunimo reikalų departamento turimais duomenimis, iš viso 2015 m. Lietuvoje veikė 174 atvirosios jaunimo erdvės (šie duomenys skiriasi nuo šioje analizėje pateiktų duomenų, nes ne visos savivaldybės pateikė duomenis).

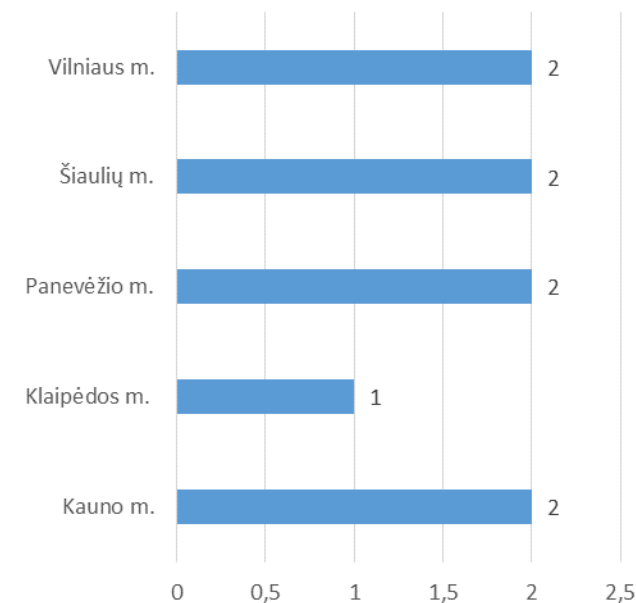
Dešimtyje savivaldybių atvirųjų jaunimo erdvių nėra.

*Pastaba: Išskirtinai didelis atvirųjų jaunimo erdvių skaičius nurodomas Pasvalio raj. (18), Kretingos raj. (15). Daroma prielaida, kad priskaičiuoti daugiaviečiai arba vaikų dienos centrai, kurie nevisiškai atitinka arba neatitinka Atvirųjų jaunimo centrų veiklos apraše nustatytų reikalavimų.*

1.29 Atvirųjų jaunimo erdvių skaičius (N=53)



1.30 Atvirųjų jaunimo erdvių skaičius (N=5)

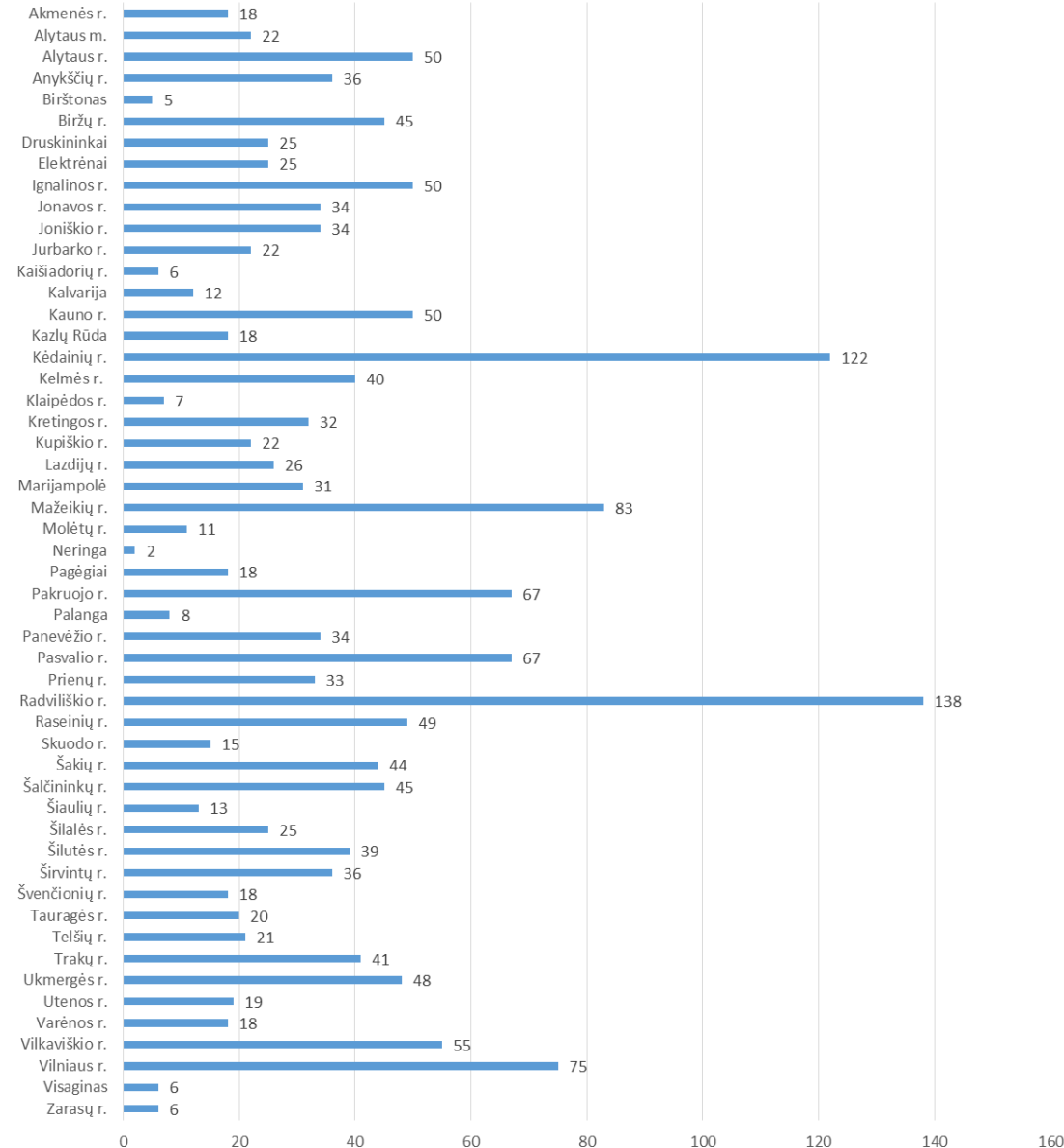


## RESURSAI

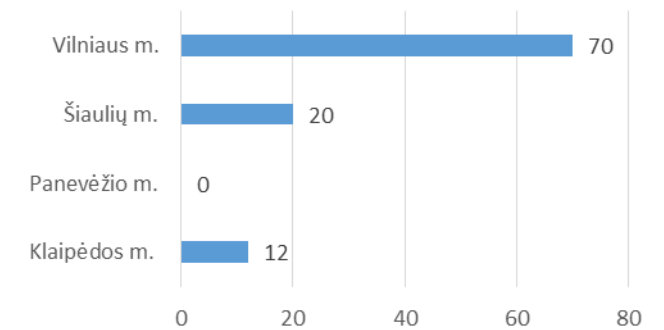
Pagal turimus duomenis iš viso Lietuvoje yra 1 888 viešųjų patalpų, kuriose jaunimas gali neatlygintinai naudotis esama laisvalaikio praleidimo baze. Iš mažųjų savivaldybių (1.31 lentelė) labiausiai išsiskiria Radviliškio (138) ir Kėdainių raj. (122) savivaldybės. Mažiausiai tokių patalpų Neringos sav. (2).

Iš didžiųjų miestų (lentelė 1.32) išsiskiria Vilnius, kuriame tokių patalpų yra 70.

1.31 Viešųjų patalpų, kuriose jaunimas ir jaunos šeimos (netiesioginiai įstaigos lankytojai / klientai) gali neatlygintinai naudotis esama laisvalaikio praleidimo baze darbo dienomis, savaitgaliais ir vasarą, skaičius (N=52)



1.32 Viešųjų patalpų, kuriose jaunimas ir jaunos šeimos (netiesioginiai įstaigos lankytojai / klientai) gali neatlygintinai naudotis esama laisvalaikio praleidimo baze darbo dienomis, savaitgaliais ir vasarą, skaičius (N=4)





## RESURSAI

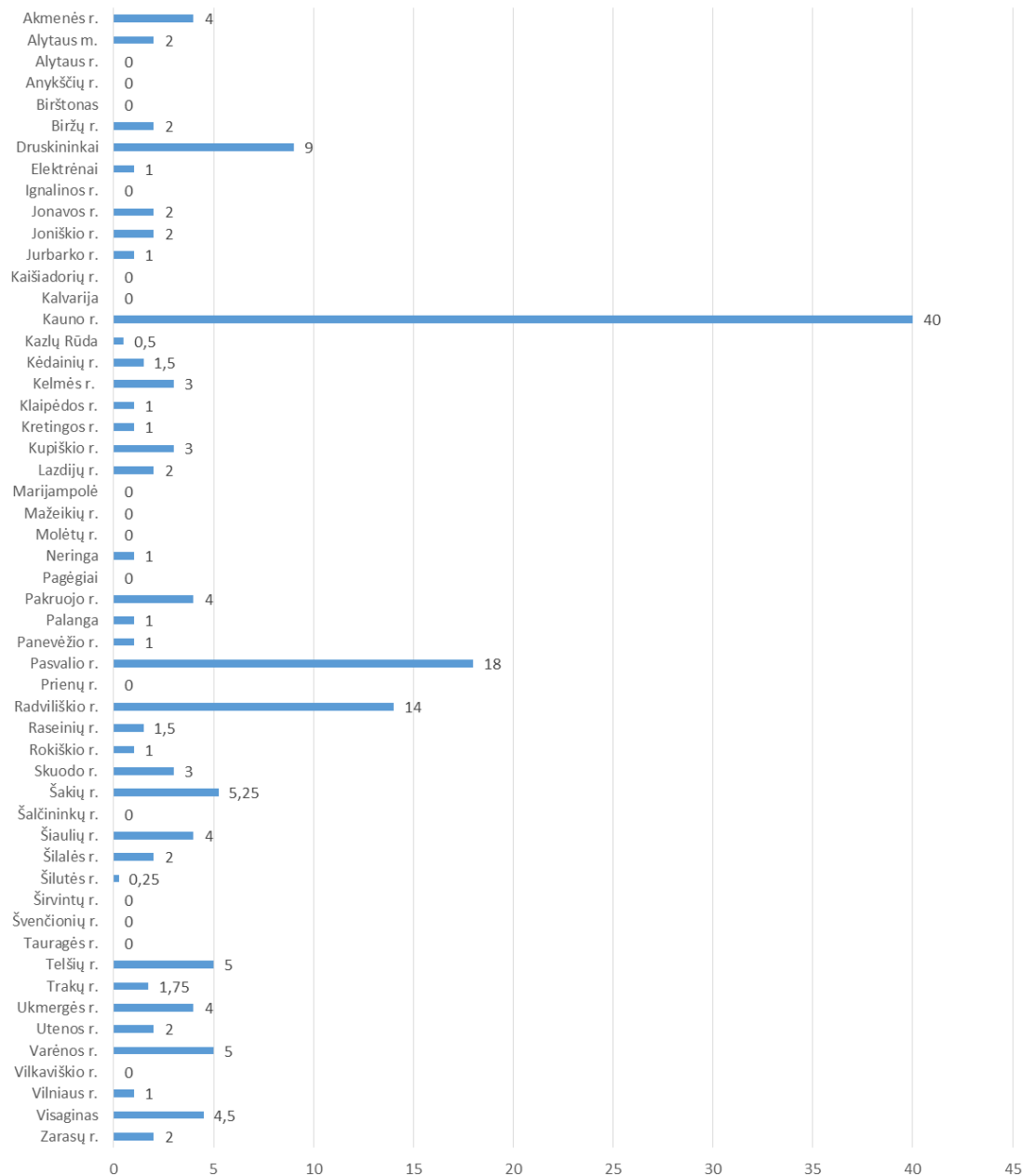
Iš mažųjų savivaldybių (1.33 lentelė) daugiausiai tokių darbuotojų etatų Kauno raj. (40) Pasvalio raj. (18), Radviliškio raj. (14).

Iš didžiųjų miestų išsiskiria Vilnius, kuriame tokių etatų yra 12.

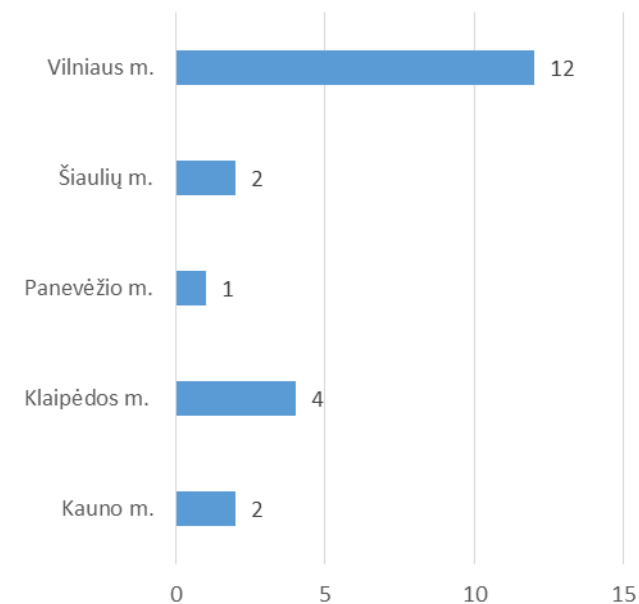
Šešiolikoje Lietuvos savivaldybių nėra nei vieno jaunimo darbuotojo etato.

*Pastaba: Išskirtinai didelis jaunimo darbuotojų etatų skaičius nurodomas Kauno raj. (40) Pasvalio raj. (18), Radviliškio raj. (14) savivaldybėje. Daroma prielaida, kad priskaičiuoti šioje savivaldybėse dirbantys su jaunimu asmenys kurie nevisiškai atitinka arba neatitinka Jaunimo darbuotojų veiklos apraše nustatytų reikalavimų (žr. [http://www3.lrs.lt/pls/inter3/dokpaieska.showdoc\\_l?p\\_id=448855&p\\_query=&p\\_tr2=2](http://www3.lrs.lt/pls/inter3/dokpaieska.showdoc_l?p_id=448855&p_query=&p_tr2=2))*

1.33 Jaunimo darbuotojų etatų skaičius (N=53)



1.34 Jaunimo darbuotojų etatų skaičius (N=5)



## JAUNIMO DALYVAVIMAS. Turinys

1. Jaunimo (14 – 29 m.), dalyvaujančio (lankančio) neformaliojo ugdymo veiklose, skaičius
2. Jaunų žmonių (14 – 29 m.), dalyvaujančių atvirų jaunimo centrų ir erdvių veikloje, skaičius
3. Savanoriškoje veikloje dalyvaujančių jaunų žmonių (16 – 29 m.) skaičius (trumpalaikė savanorystė)
4. Savanoriškoje veikloje dalyvaujančių jaunų žmonių (16 – 29 m.) skaičius (ilgalaikė savanorystė)
5. Jaunimo organizacijų (narystės pagrindu) veiklose dalyvaujančių jaunų žmonių (14 – 29 m.) skaičius
6. Moksleivių, aktyviai dalyvaujančių mokinių savivaldoje, skaičius
7. SJRT pasiūlymų (rekomendacijų), pateiktų savivaldybės tarybai bei pasiūlymų, į kuriuos buvo atsižvelgta skaičius
8. Komisijų, komitetų, darbo grupių, į kurių veiklą įtraukti jaunimo atstovai (14 – 29 m.) jaunimui aktualiems klausimams nagrinėti, skaičius
9. Savivaldybėje per paskutinius trejus metus atliktų jaunimo (14 - 29 m.) padėties (problematikos) tyrimų skaičius
10. Savivaldybėje per paskutinius trejus metus atliktų jaunimo (14 - 29 m.) politikos kokybės vertinimų skaičius



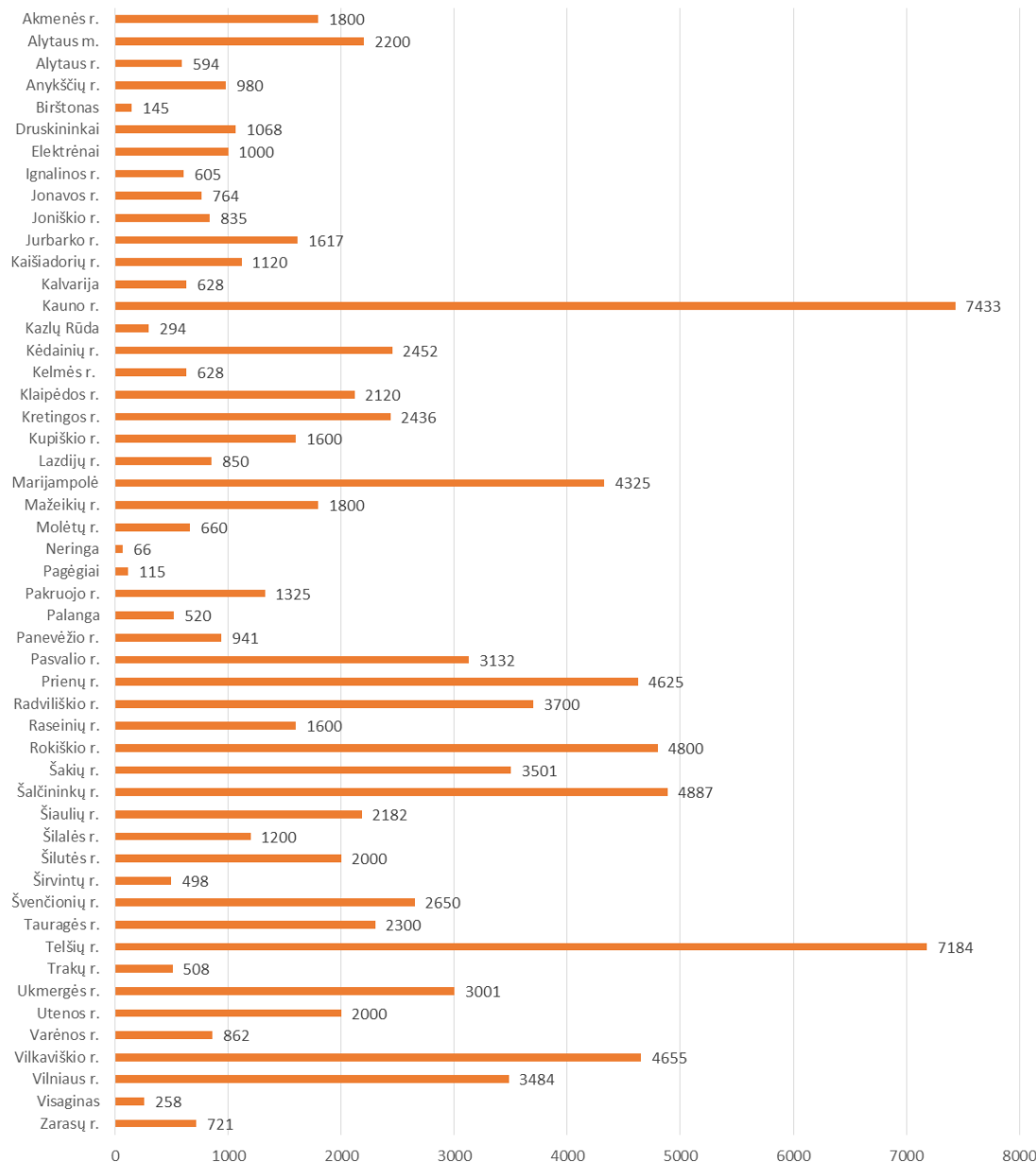
## JAUNIMO DALYVAVIMAS

Tarp mažųjų savivaldybių (2.1 lentelė) Kauno (7 433) ir Telšių raj. (7 184) yra daugiausiai jaunimo, dalyvaujančio neformaliojo ugdymo veiklose. Neringoje šis skaičius yra mažiausias (66).

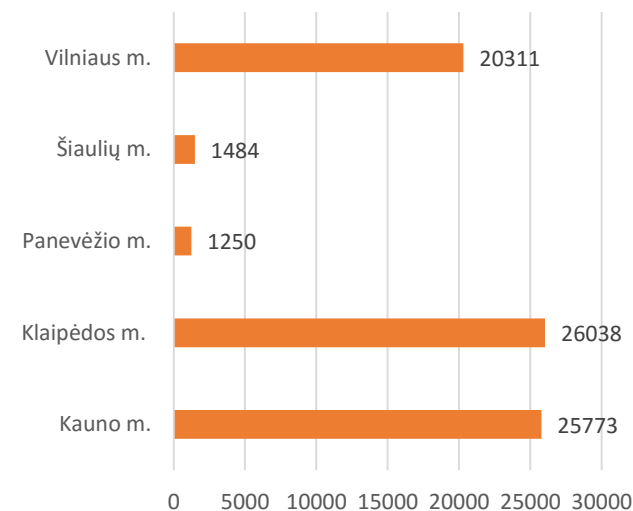
Žiūrint į didžiųjų miestų statistiką (2.2 lentelė) palyginus mažai jaunų žmonių dalyvauja neformaliojo ugdymo veiklose Šiaulių (1 484) ir Panevėžio (1 250) miestuose.

*Pastaba: Pateikti skaičiai gali neatspindėti realios situacijos jaunų žmonių, dalyvaujančių neformaliojo ugdymo veiklose, taip pat pateikti skaičiai gali būti didesni, lyginant su Statistikos departamento pateiktais duomenimis apie savivaldybėje gyvenančius jaunos žmones. Daroma prielaida, kad vienas jaunas žmogus gali lankyti keletą neformalaus ugdymo veiklų (t. y. skaičiuojami ne unikalūs asmenys, bet lankytojai).*

2.1 Jaunimo (14 – 29 m.), dalyvaujančio (lankančio) neformaliojo ugdymo veiklose, skaičius (N=51)



2.2 Jaunimo (14 – 29 m.), dalyvaujančio (lankančio) neformaliojo ugdymo veiklose, skaičius (N=5)

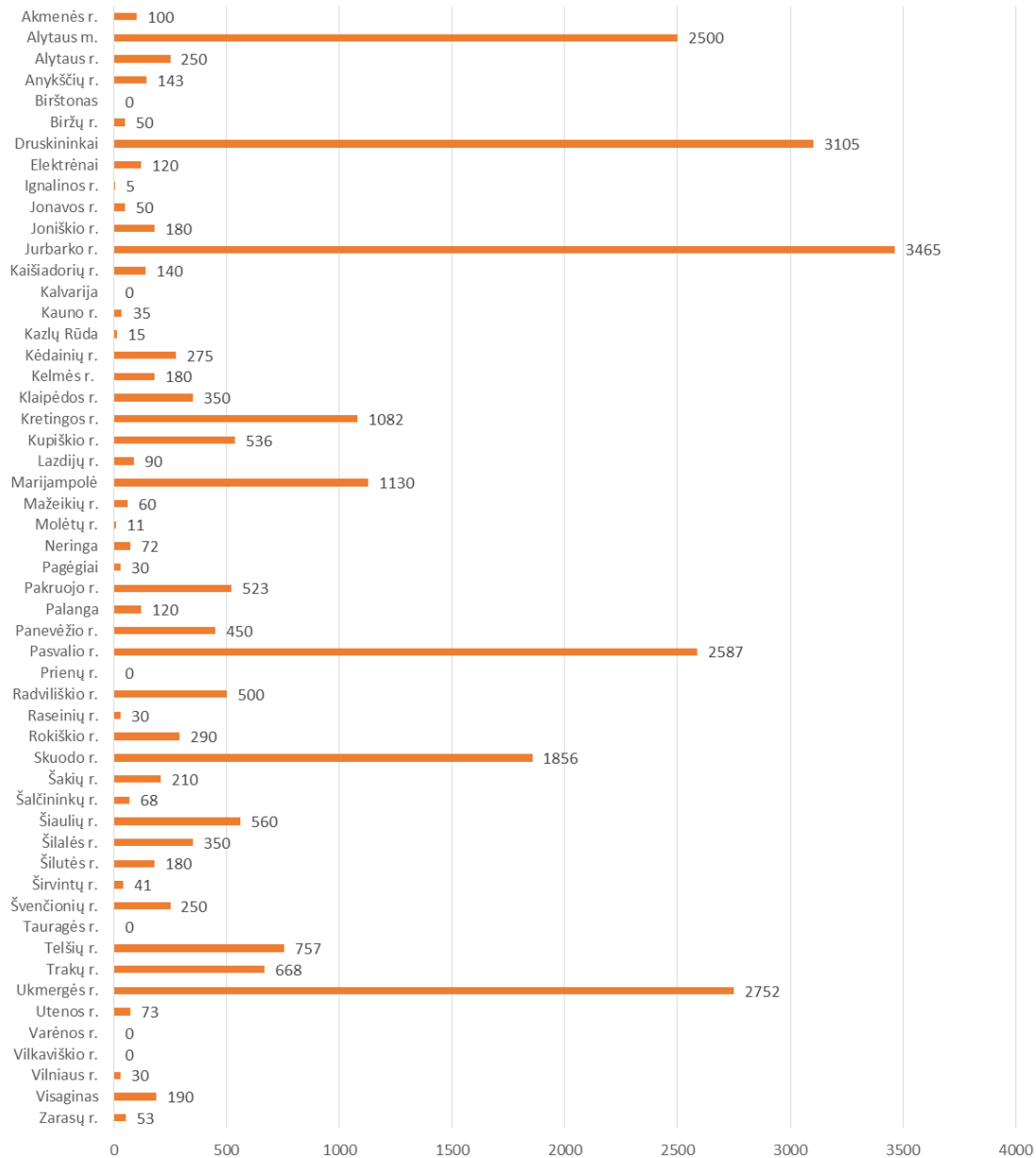


## JAUNIMO DALYVAVIMAS

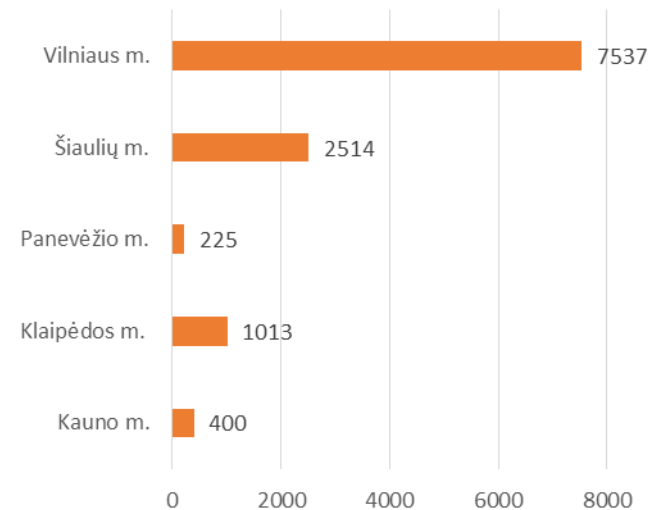
Mažuosiuose savivaldybėse (2.3 lentelė) per 2015 metus atvirųjų jaunimo centrų ir erdvių veiklose dalyvavo 26 521 jaunas žmogus. Didžiausias tokiose veiklose dalyvavusio jaunimo skaičius nurodomas Jurbarko raj. (3 465), Druskininkų sav. (3 105).

Didžiuosiuose miestuose (2.4 lentelė) per 2015 metus atvirųjų jaunimo centrų ir erdvių veiklose dalyvavo 11 689. Daugiausiai Vilniaus m. (7 537)

2.3 Jaunų žmonių (14 – 29 m.), dalyvaujančių atvirųjų jaunimo centrų ir erdvių veiklose, skaičius (N=53)



2.4 Jaunų žmonių (14 – 29 m.), dalyvaujančių atvirųjų jaunimo centrų ir erdvių veiklose, skaičius (N=5)



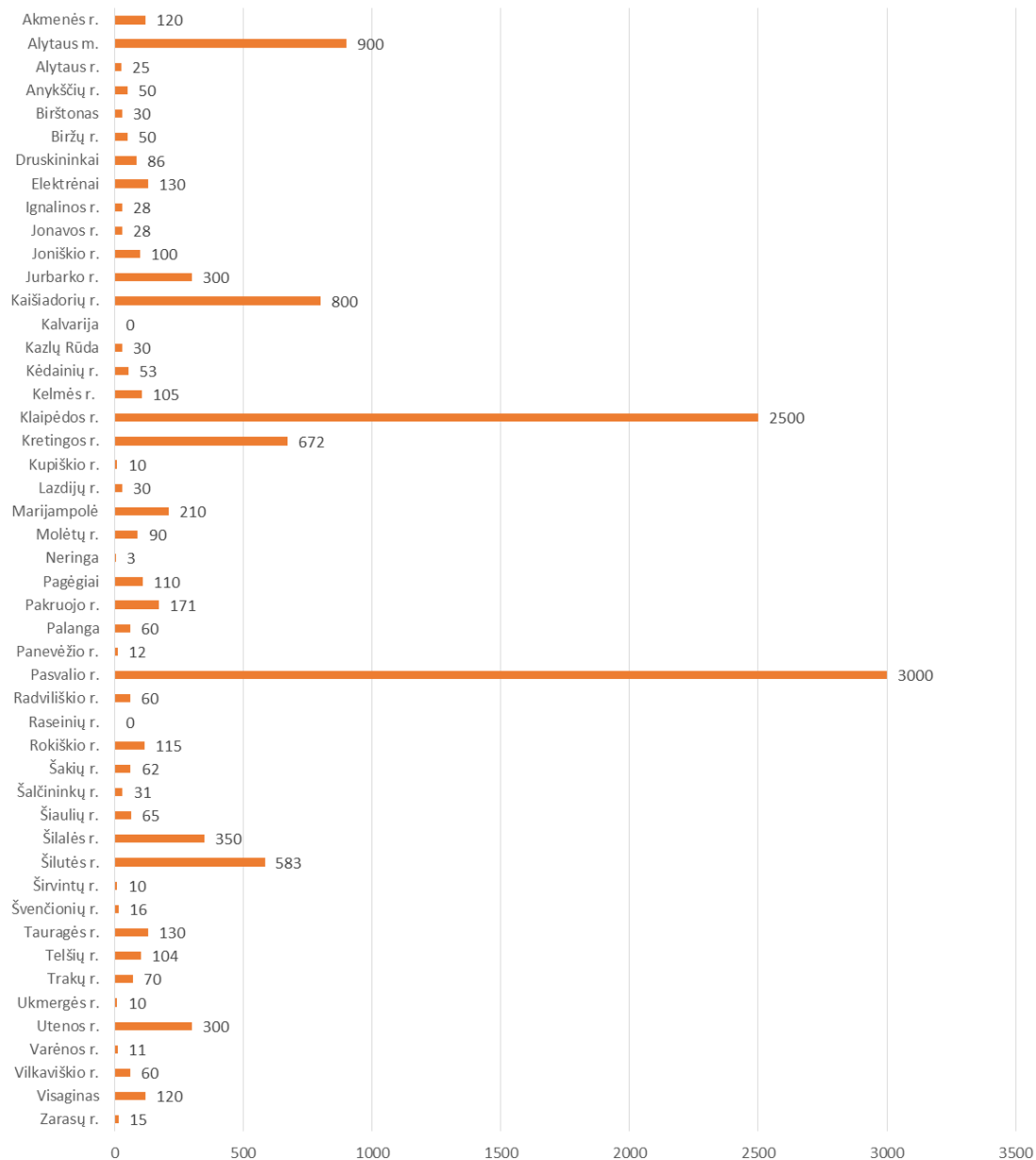
## JAUNIMO DALYVAVIMAS

Mažuosiuose Lietuvos savivaldybėse (2.5 lentelė) jaunų žmonių, dalyvaujančių trumpalaikėje savanoriškoje veikloje, yra 11 815. Daugiausia tokių jaunų žmonių suskaičiuojama Pasvalio (3 000) ir Klaipėdos (2 500) rajonuose, mažiausiai – Kalvarijos savivaldybėje (0).

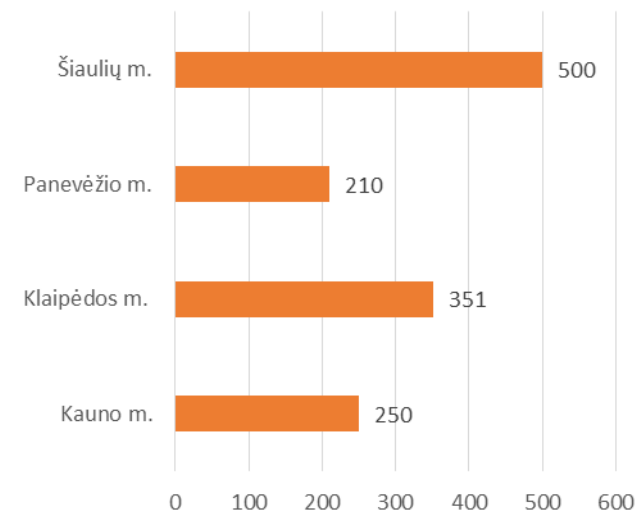
Didžiuosiuose miestuose (lentelė 2.6) yra 1 311 savanoris. Daugiausia savanorių yra Šiaulių mieste (500).

*Pastaba: Išskirtinai didelis jaunų žmonių, dalyvaujančių savanoriškoje veikloje (trumpalaikė savanorystė), skaičius nurodomas Pasvalio, Klaipėdos raj. savivaldybėse. Daroma prielaida, kad priskaičiuoti šioje savivaldybėje savanoriaujantys jauni asmenys, nevisiškai arba neatitinkantys Lietuvos Respublikos Savanoriškos veiklos įstatyme nustatytų reikalavimų (žr. [http://www3.lrs.lt/pls/inter3/dokpaieska.showdoc\\_l?p\\_id=402802&p\\_query=&p\\_tr2=](http://www3.lrs.lt/pls/inter3/dokpaieska.showdoc_l?p_id=402802&p_query=&p_tr2=) ).*

2.5 Savanoriškoje veikloje dalyvaujančių jaunų žmonių (16–29 m.) skaičius (trumpalaikė savanorystė, N=48)



2.6 Savanoriškoje veikloje dalyvaujančių jaunų žmonių (16–29 m.) skaičius (trumpalaikė savanorystė, N=4)



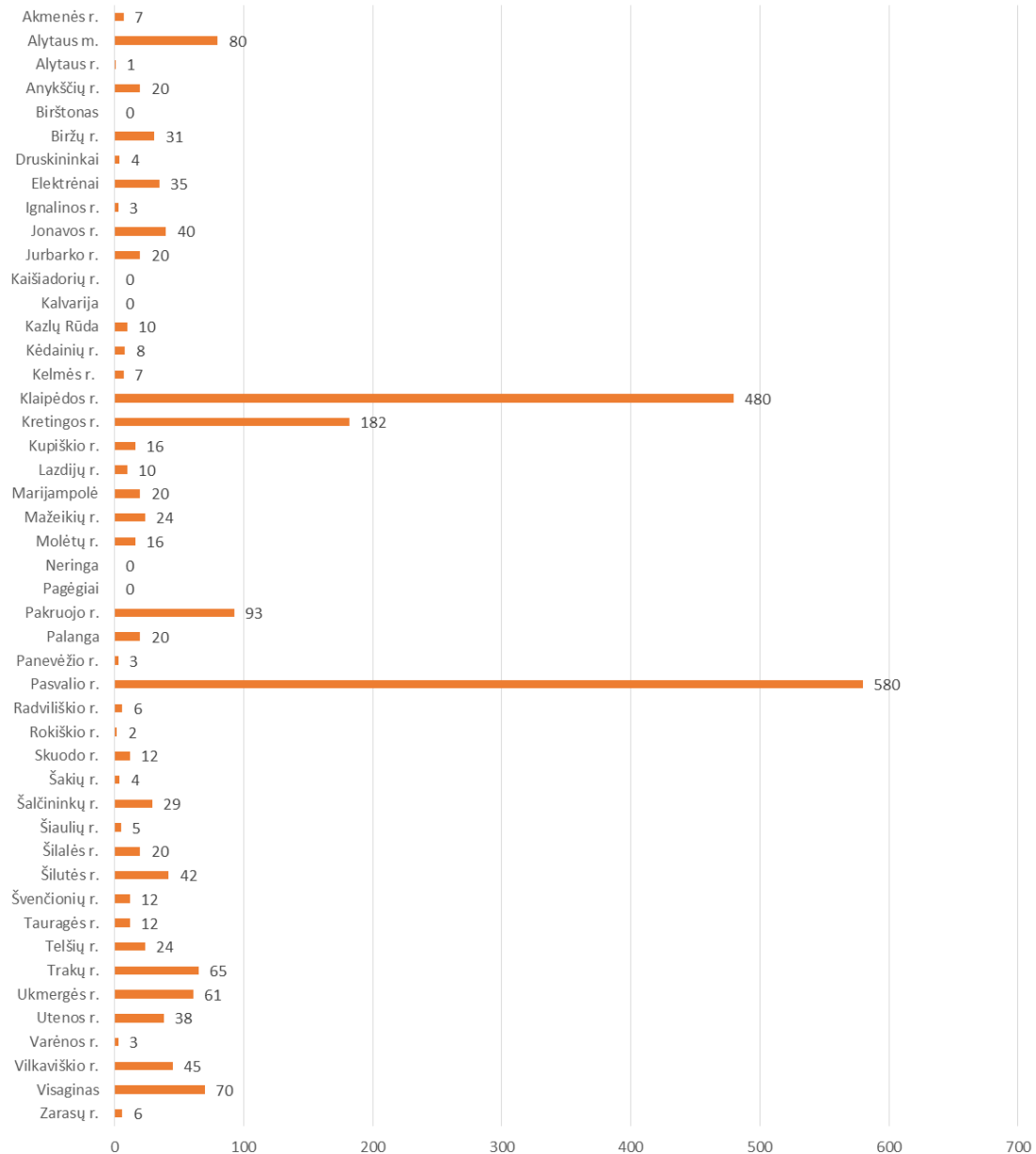
## JAUNIMO DALYVAVIMAS

Mažuosiuose Lietuvos savivaldybėse (2.7 lentelė) jaunų žmonių, dalyvaujančių ilgalaikėje savanoriškoje veikloje, yra 2 166. Daugiausia tokioje veikloje dalyvaujančių jaunų žmonių – Pasvalio (580), Raseinių Klaipėdos (480) rajonuose. Penkiose savivaldybėse tokių savanorių nėra.

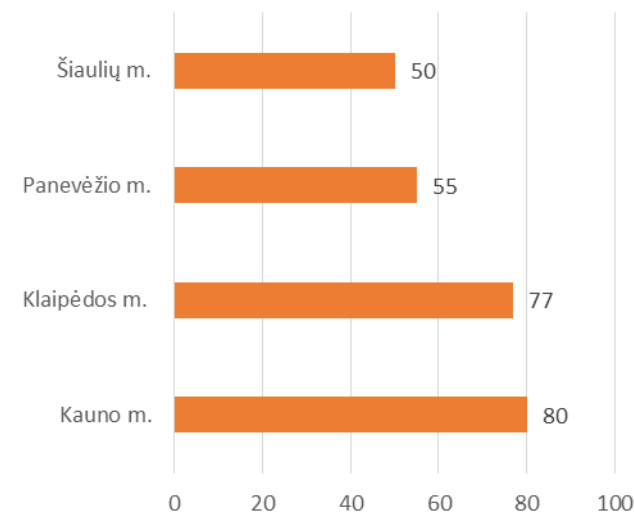
Didžiuosiuose miestuose (2.8 lentelė) ilgalaikę savanorystę atliekančių jaunų žmonių yra 262.

*Pastaba: Išskirtinai didelis jaunų žmonių, dalyvaujančių savanoriškoje veikloje (ilgalaikė savanorystė), skaičius nurodomas Pasvalio, Klaipėdos rajonuose. Daroma prielaida, kad priskaičiuoti šiose savivaldybėse savanoriaujantys jauni asmenys, nevisiškai arba neatitinkantys Lietuvos Respublikos Savanoriškos veiklos įstatyme nustatytų reikalavimų (žr. [http://www3.lrs.lt/pls/inter3/dokpaieska.showdoc\\_l?p\\_id=402802&p\\_query=&p\\_tr2=](http://www3.lrs.lt/pls/inter3/dokpaieska.showdoc_l?p_id=402802&p_query=&p_tr2=)).*

2.7 Savanoriškoje veikloje dalyvaujančių jaunų žmonių (16 – 29 m.) skaičius (ilgalaikė savanorystė, N=47)



2.8 Savanoriškoje veikloje dalyvaujančių jaunų žmonių (16 – 29 m.) skaičius (ilgalaikė savanorystė, N=4)



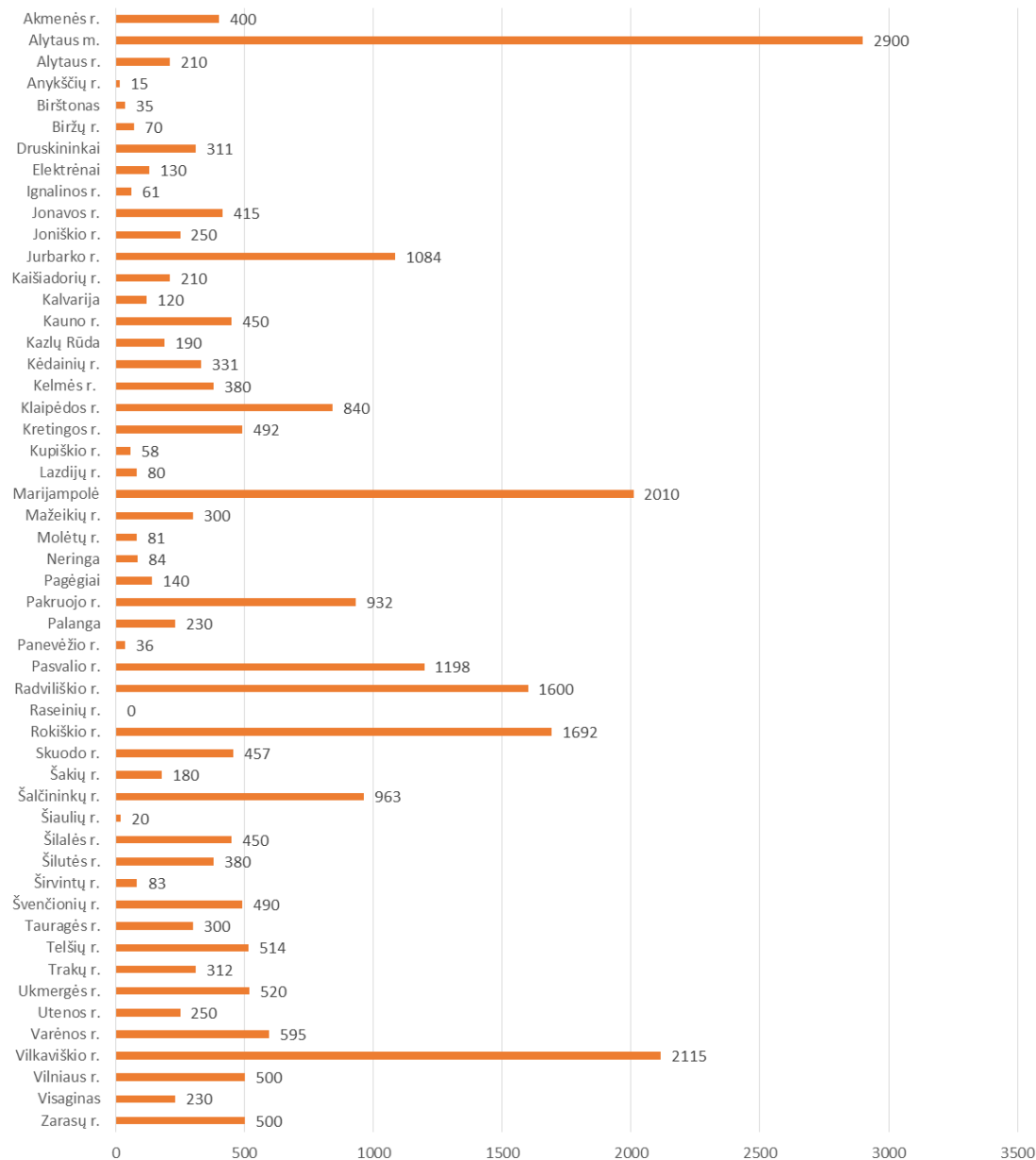
## JAUNIMO DALYVAVIMAS

2.9 lentelėje pateikti mažųjų savivaldybių duomenys nurodo, kad daugiausia jaunimo organizacijų (narystės pagrindu) veiklose dalyvaujančių jaunų žmonių yra Alytaus m. (2 900), Vilkaviškio raj. (2 115), Marijampolės sav. (2 010). Bendras šiose veiklose dalyvaujančių jaunų žmonių skaičius ne didžiųjų miestų savivaldybėse yra 26 194.

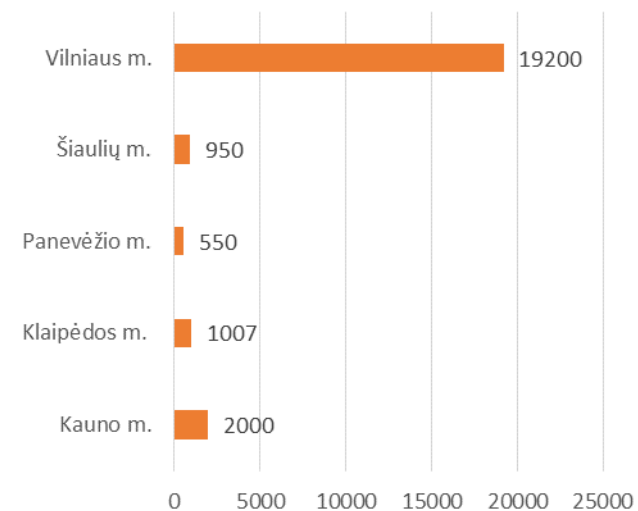
Tarp didžiųjų miestų (2.10 lentelė) labai išsiskiria Vilnius, kuriame yra 19 200 jaunų žmonių veikiančių jaunimo organizacijose narystės pagrindu.

Remiantis pateiktais duomenimis, Lietuvoje yra 49 901 jaunų žmonių, kurie priklauso jaunimo organizacijoms.

2.9 Jaunimo organizacijų (narystės pagrindu) veiklose dalyvaujančių jaunų žmonių (14 – 29 m.) skaičius (N=52)



2.10 Jaunimo organizacijų (narystės pagrindu) veiklose dalyvaujančių jaunų žmonių (14 – 29 m.) skaičius (N=5)



Mažuosiuose savivaldybėse (2.11 lentelė) moksleivių, aktyviai dalyvaujančių mokinių savivaldoje, 2015 metais iš viso buvo 8 119. Ryškiai išsiskiria Alytaus m. duomenys (2 300).

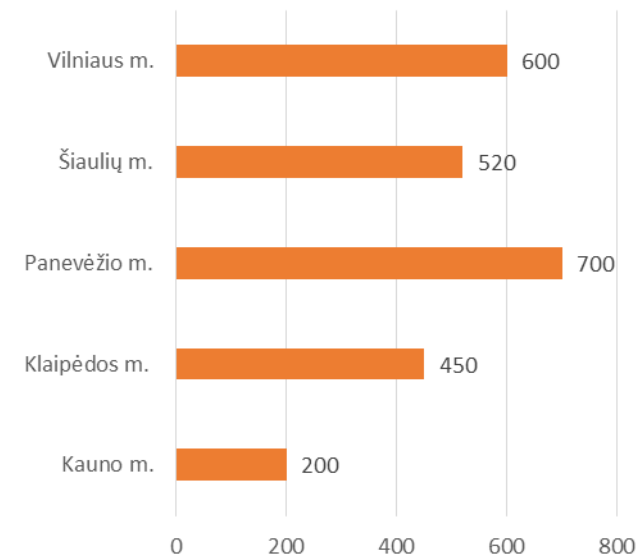
Lyginant didžiuosius miestus (2.12 lentelė) Kauno m. yra mažiausiai aktyviai savivaldoje dalyvaujančių mokinių (200).

Iš viso Lietuvoje 2015 m. buvo 10 589 aktyviai mokinių savivaldoje dalyvaujantys mokiniai.

2.11 Moksleivių, aktyviai dalyvaujančių mokinių savivaldoje, skaičius (N=53)



2.12 Moksleivių, aktyviai dalyvaujančių mokinių savivaldoje, skaičius (N=5)

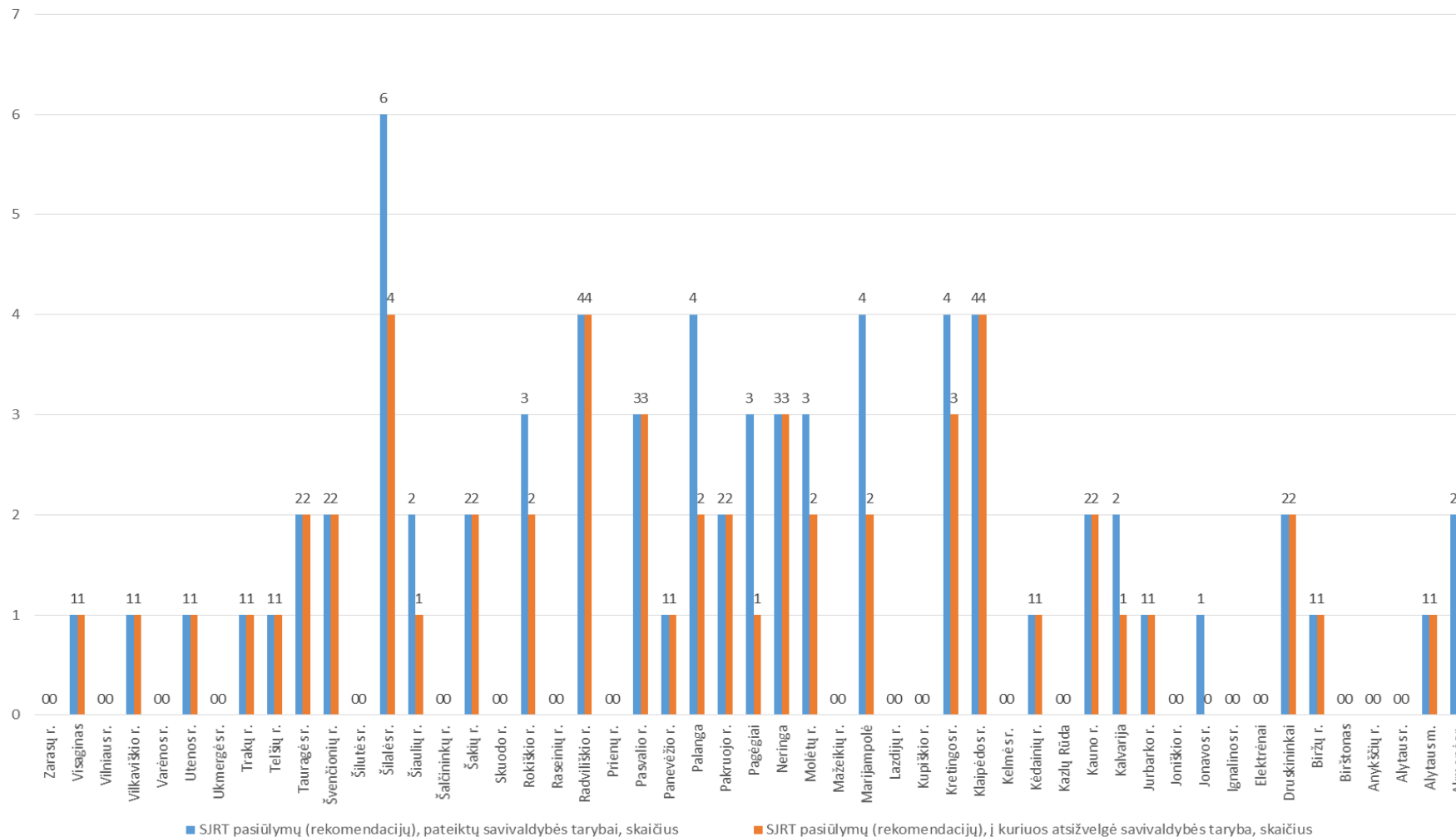




Tarp mažųjų savivaldybių (2.13 lentelė) daugiausiai pasiūlymų savivaldybės tarybai yra pateikusi Šilalės SJRT (6). 19 savivaldybių per 2015 m. nepateikė jokių pasiūlymų ar rekomendacijų. Beveik visose savivaldybėse (išskyrus Jonavos raj.) taryba atsižvelgė bent į vieną SJRT pasiūlymą. Iš viso mažųjų savivaldybių SJRT pateikė 70 pasiūlymų. Į 56 SJRT pasiūlymus / rekomendacijas buvo atsižvelgta (80 proc.)

Šiuo metu Lietuvoje veikia 58 savivaldybės jaunimo reikalų tarybos (SJRT).

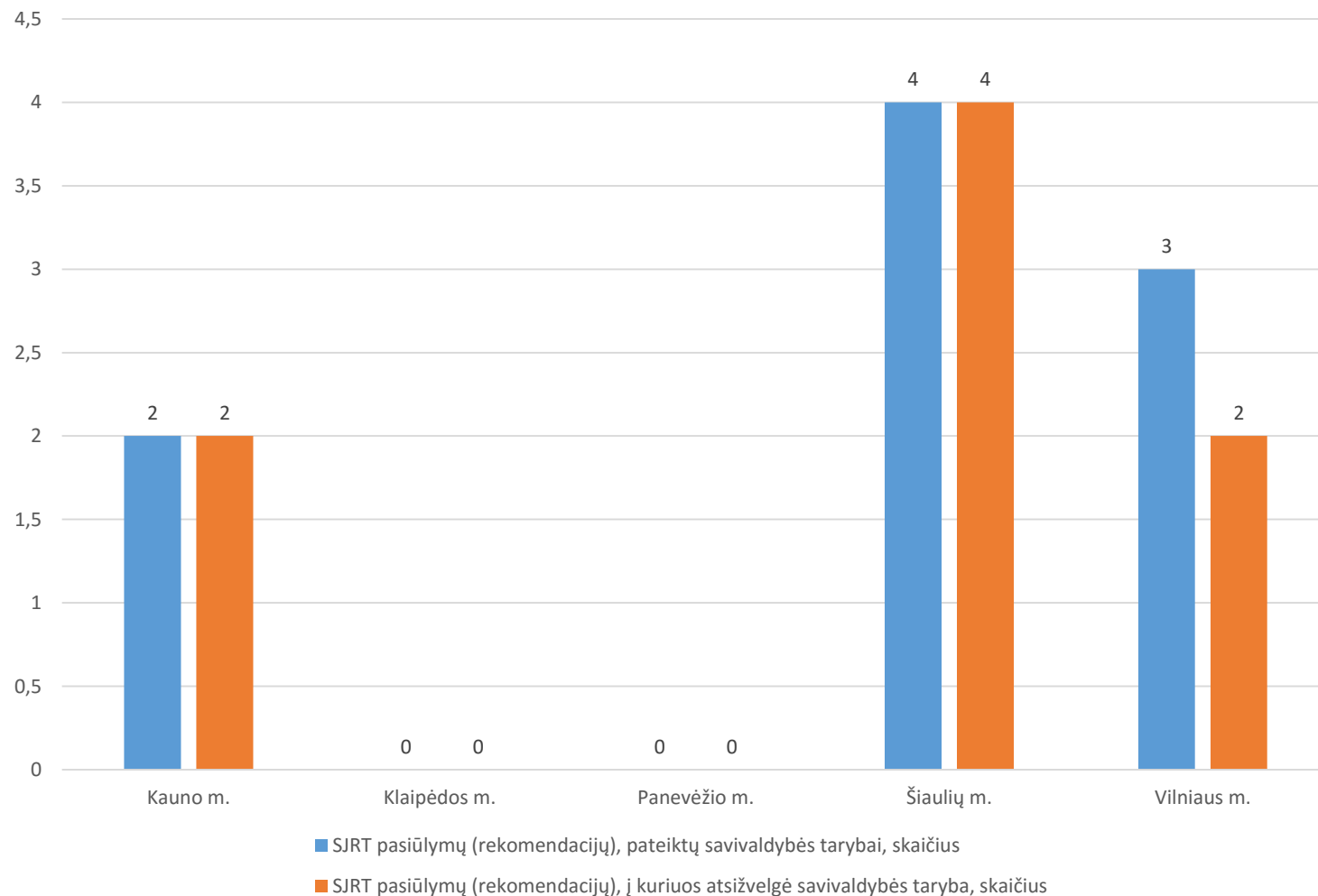
2.13 SJRT pasiūlymų (rekomendacijų), pateiktų savivaldybės tarybai, bei pasiūlymų, į kuriuos buvo atsižvelgta, skaičius (N=51)



Iš didžiųjų miestų (2.14 lentelė) per 2015 m. Kauno, Šiaulių ir Vilniaus miestų SJRT pateikė pasiūlymus / rekomendacijas. Iš viso šios SJRT pateikė 9 pasiūlymus / rekomendacijas, iš kurių net į 8 buvo atsižvelgta (88,8 proc.)

Iš viso Lietuvos SJRT per 2015 m. pateikė 79 pasiūlymus / rekomendacijas savivaldybės tarybai, iš kurių į 65 buvo atsižvelgta (82,27 proc.)

2.14 SJRT pasiūlymų (rekomendacijų), pateiktų savivaldybės tarybai, bei pasiūlymų, į kuriuos buvo atsižvelgta, skaičius (N=5)



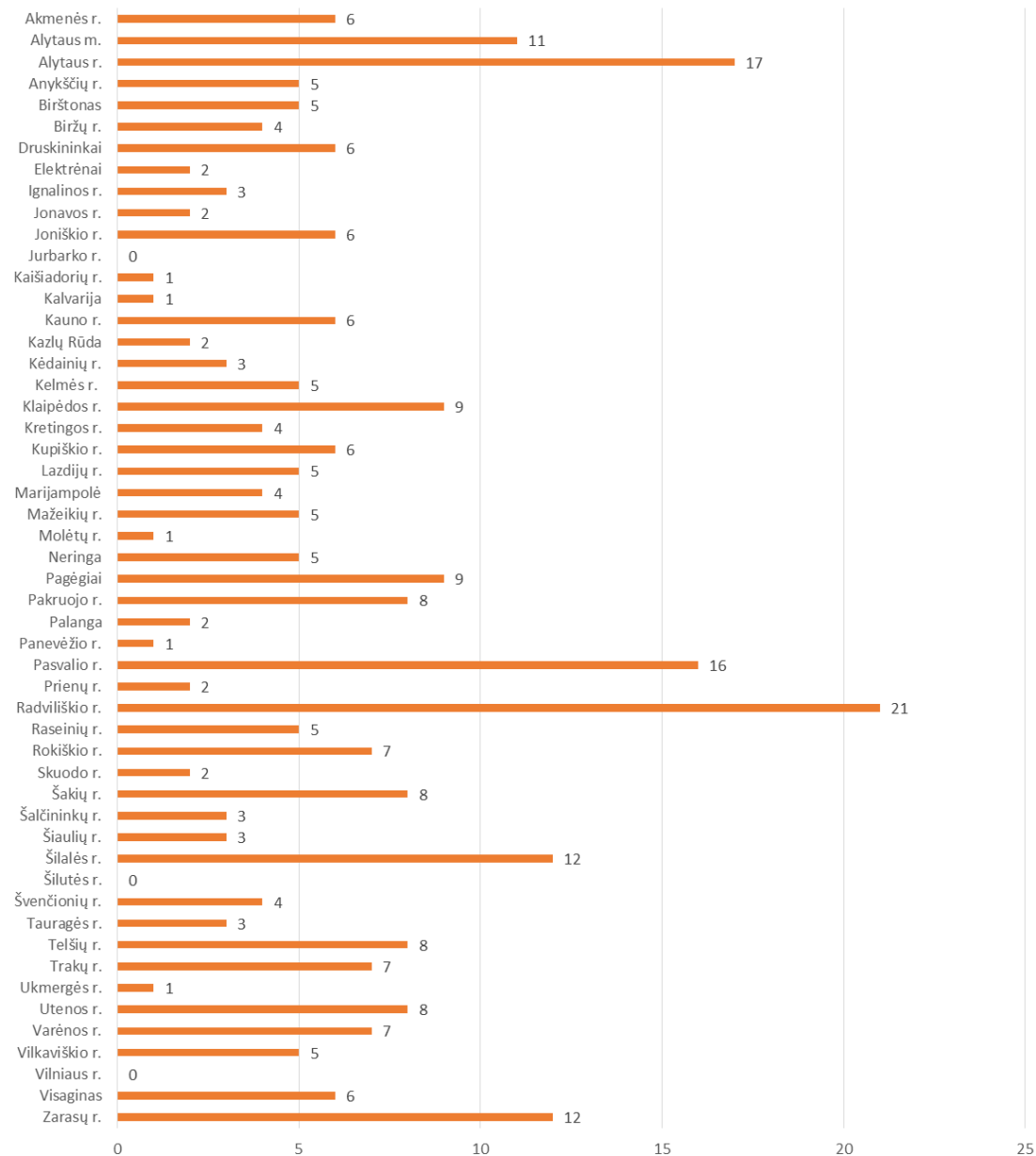
## JAUNIMO DALYVAVIMAS

Iš mažųjų Lietuvos savivaldybių (2.15 lentelė) daugiausiai komisijų, komitetų, darbo grupių, į kurių veiklą įtraukti jaunimo atstovai jaunimui aktualiems klausimams nagrinėti buvo sudaryta Radviliškio raj. (21). Per 2015 m. tokių komisijų nebuvo sudaryta trijose savivaldybėse. Vidutiniškai per 2015 m. vienoje savivaldybėje buvo sudarytos 5 komisijos.

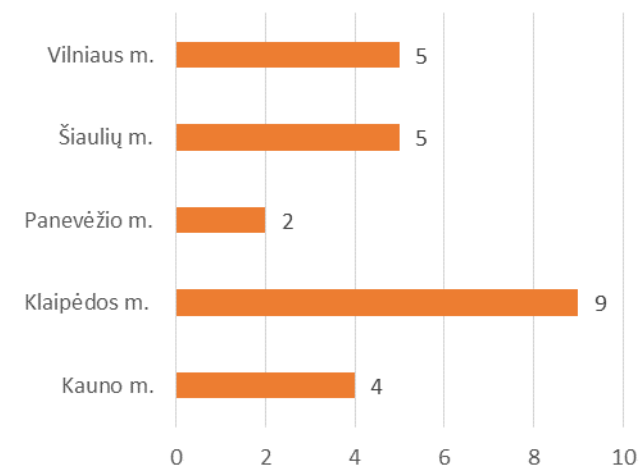
Žiūrint į didžiųjų miestų duomenis (2.16 lentelė) daugiausiai tokių komisijų buvo sudaryta Klaipėdos m. (9).

Iš viso per 2015 m. Lietuvos savivaldybėse buvo sudarytos 309 komisijos, komitetai ir darbo grupės.

2.15 Komisijų, komitetų, darbo grupių, į kurių veiklą įtraukti jaunimo atstovai (14 – 29 m.) jaunimui aktualiems klausimams nagrinėti, skaičius (N=52)



2.16 Komisijų, komitetų, darbo grupių, į kurių veiklą įtraukti jaunimo atstovai (14 – 29 m.) jaunimui aktualiems klausimams nagrinėti, skaičius

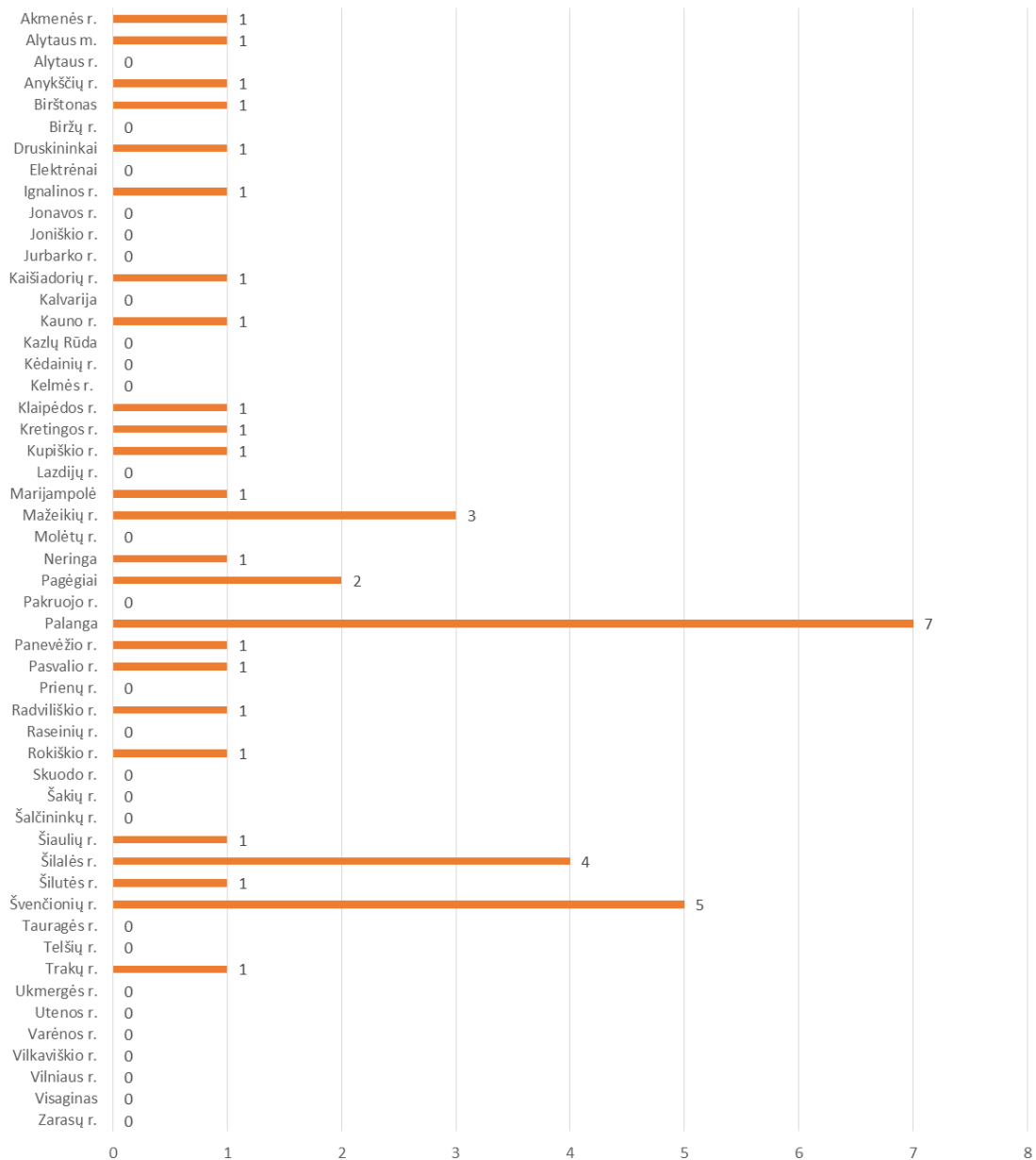


## JAUNIMO DALYVAVIMAS

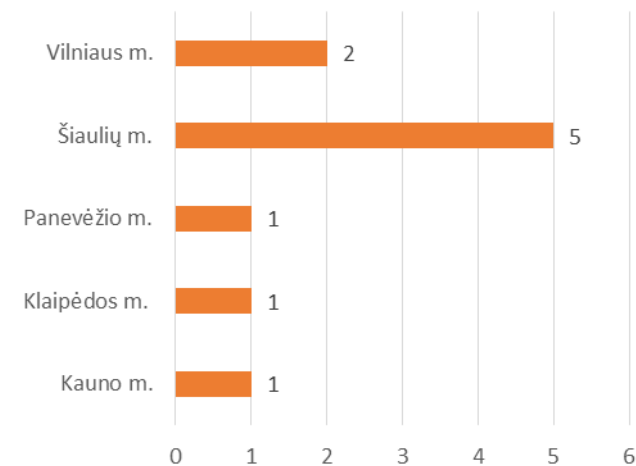
Pagal mažųjų savivaldybių pateiktą statistiką (2.17 lentelė) 25 savivaldybėse per 3 paskutinius metus nebuvo atlikta jaunimo padėties (problematikos) tyrimų. Daugiausiai tokių tyrimų buvo atlikta Palangos sav. (7).

Visuose didžiuosiuose miestuose (2.18 lentelė) per pastaruosius 3 metus buvo atliktas bent vienas jaunimo padėties (problematikos) tyrimas. Daugiausiai tokių tyrimų buvo atlikta Šiaulių m. (5)

2.17 Savivaldybėje per paskutinius trejus metus atliktų jaunimo (14 - 29 m.) padėties (problematikos) tyrimų skaičius (N=52)



2.18 Savivaldybėje per paskutinius trejus metus atliktų jaunimo (14 - 29 m.) padėties (problematikos) tyrimų skaičius (N=5)

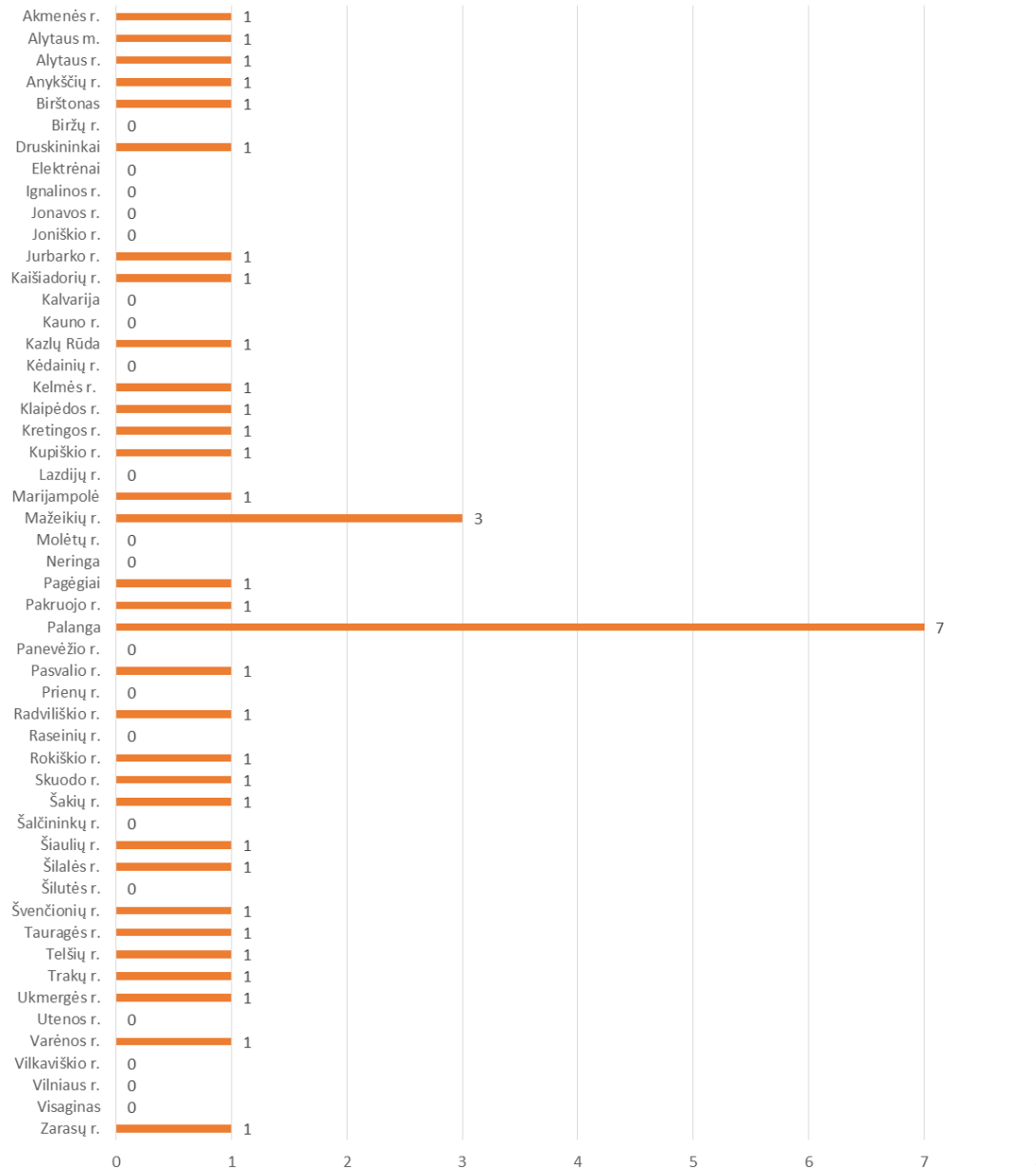


## JAUNIMO DALYVAVIMAS

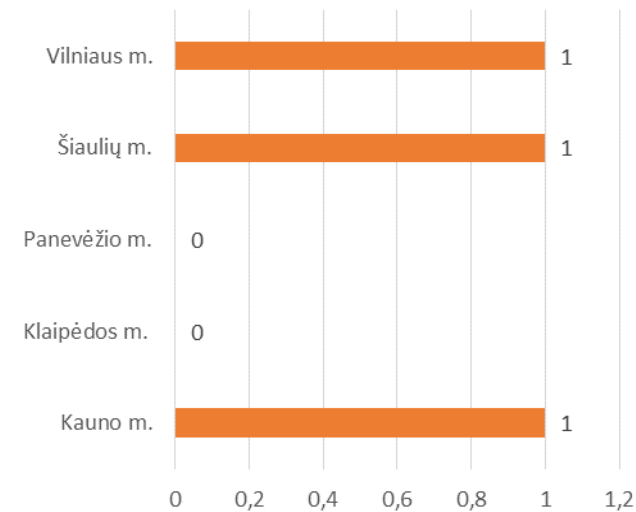
Didžioji dauguma mažųjų savivaldybių per paskutinius trejus metus atliko 1 jaunimo politikos kokybės vertinimą (iš viso 30 savivaldybių; 2.19 lentelė). Palangos miesto savivaldybė tokių vertinimų yra atlikusi 7. Dvidešimt savivaldybių per paskutinius trejus metus jaunimo politikos kokybės vertinimų neatliko.

Analizuojant didžiųjų miestų duomenis (2.20 lentelė), Vilniaus, Šiaulių, Kauno miestuose buvo atlikta po vieną jaunimo politikos kokybės vertinimą. Panevėžyje ir Klaipėdoje tokie vertinimai nebuvo atliekami.

2.19 Savivaldybėje per paskutinius trejus metus atliktų jaunimo (14 - 29 m.) politikos kokybės vertinimų skaičius (N=52)



2.20 Savivaldybėje per paskutinius trejus metus atliktų jaunimo (14 - 29 m.) politikos kokybės vertinimų skaičius (N=5)



## UŽIMTUMAS. Turinys

1. Jaunų žmonių (16 – 24 m.) nedarbo lygis (skaičius)

2. Jaunų žmonių (25 – 29 m.) nedarbo lygis (skaičius)

3. Savarankišką veiklą (pagal verslo liudijimą, individualios veiklos pažymą) pradėjusių jaunuolių (18 – 29 m.) skaičius

4. Jaunų žmonių (18 – 29 m.), įkūrusių savo verslo įmones (AB, UAB, IĮ, MB, VŠĮ), skaičius

5. Jaunųjų ūkininkų (iki 40 m.), įkūrusių savo ūkį, skaičius

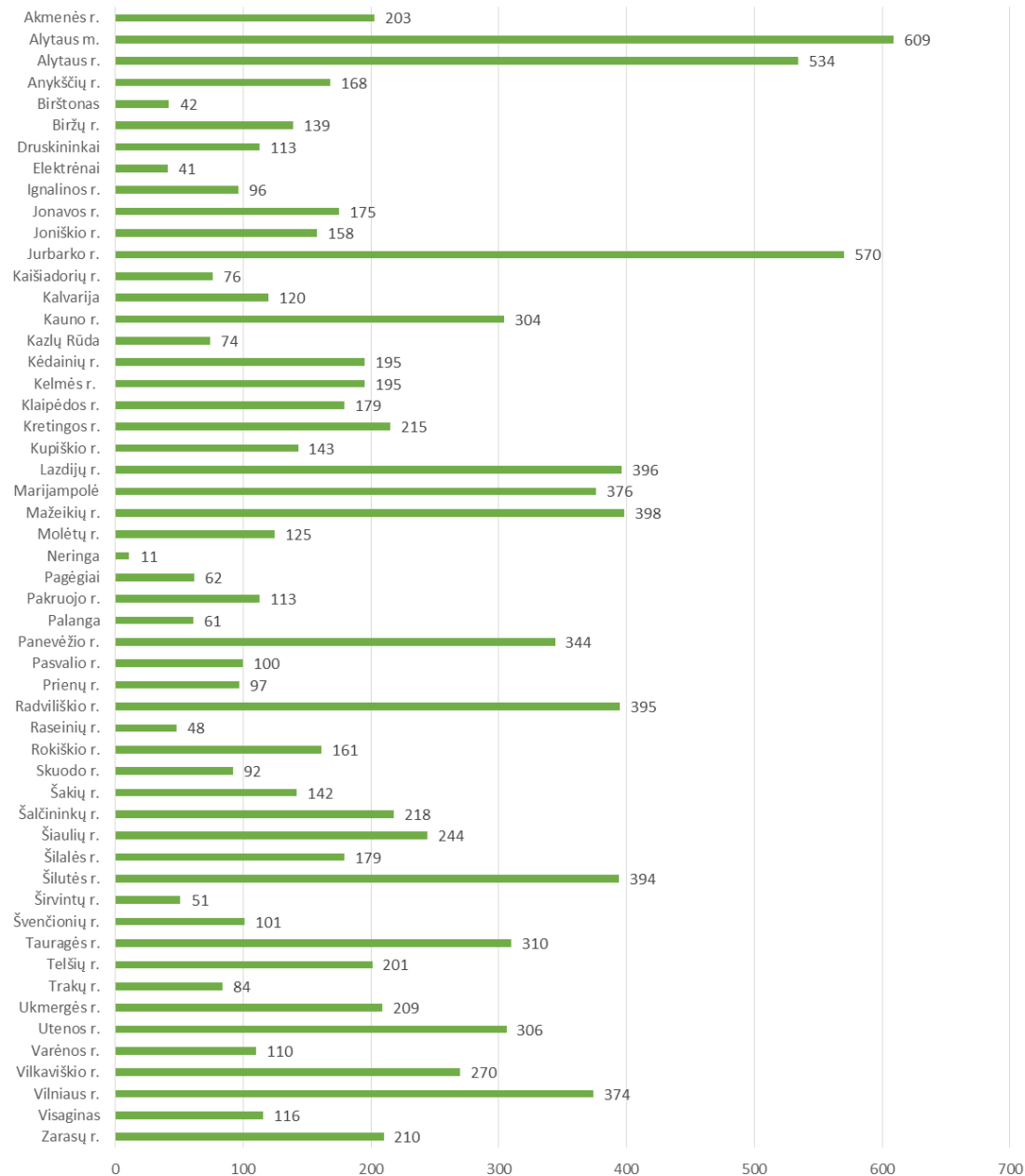
6. Jaunųjų ūkininkų (iki 40 m.) , įkūrusių savo ūkį ir iš ūkinės veiklos gaunančių pajamas, skaičius



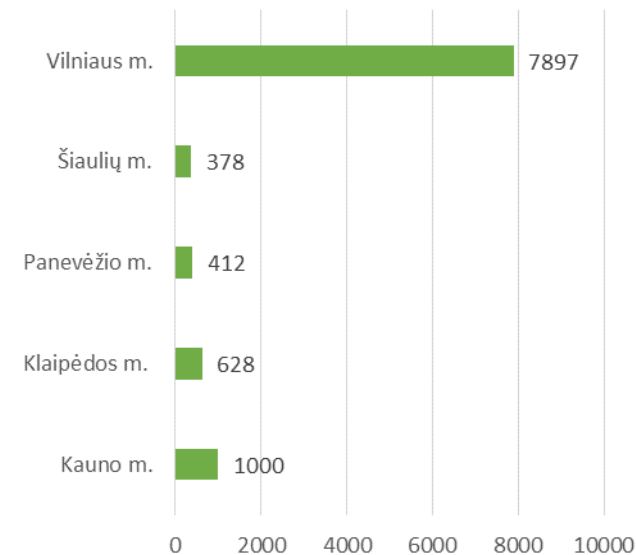
3.1 lentelėje pavaizduotas jaunų žmonių (16-24 m.) nedarbas (skaičiais) mažuosiuose savivaldybėse. Didžiausias nedarbas 2015 m. buvo užfiksuotas Alytaus m. (609), Jurbarko raj. (570) ir Alytaus raj. (534).

Iš didžiųjų miestų (3.2 lentelėje) labai išsiskiria Vilniaus m., kuriame 2015 m. buvo 7 897 jauni bedarbiai.

3.1 Darbo neturinčių jaunų žmonių (16 – 24 m.) skaičius (N=53)



3.2 Darbo neturinčių jaunų žmonių (16 – 24 m.) skaičius (N=5)

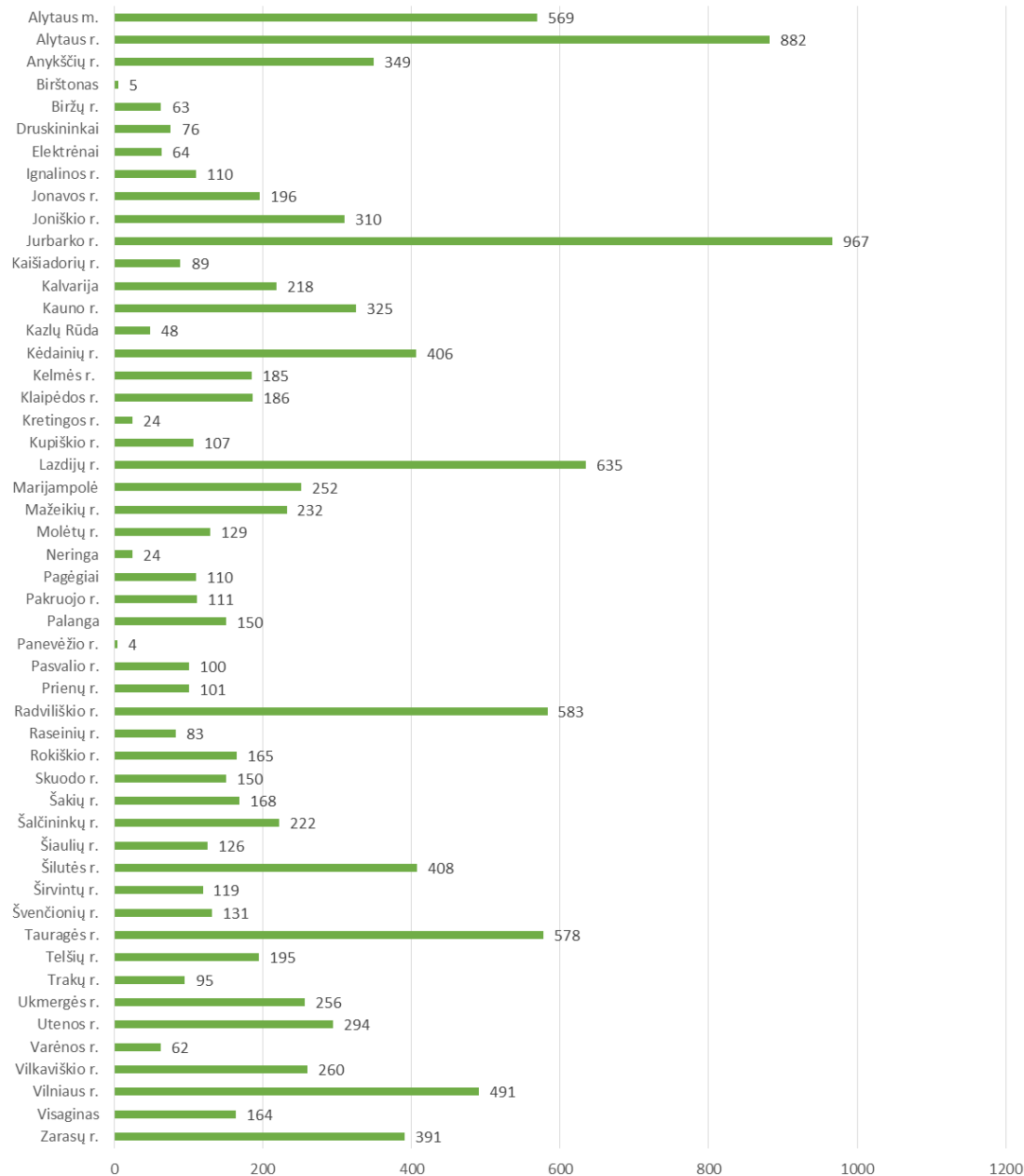


# UŽIMTUMAS

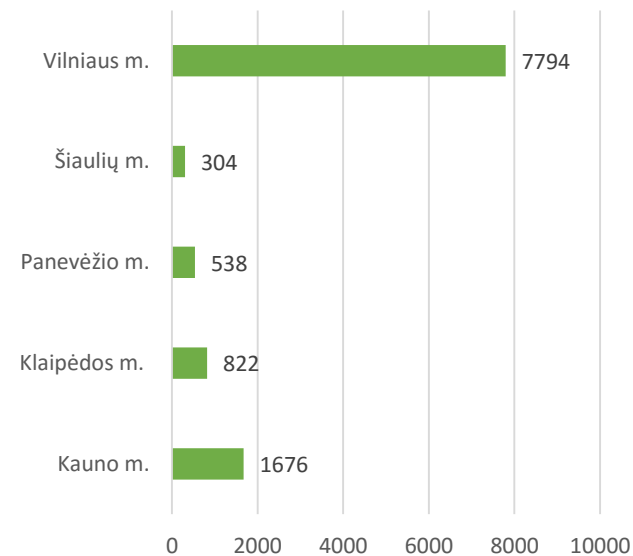
3.3 lentelėje pavaizduotas jaunų žmonių (25-29 m.) nedarbas (skaičiais) mažuosiuose savivaldybėse. Didžiausias nedarbas 2015 m. buvo užfiksuotas Jurbarko raj. (967) ir Alytaus raj. (882). Šiuose rajonuose buvo užfiksuotas didžiausias nedarbas ir tarp 16-24 m. jaunuolių.

Iš didžiųjų miestų (3.4 lentelėje) labai išsiskiria Vilniaus m., kuriame 2015 m. buvo 7 794 jauni bedarbiai.

3.3 Darbo neturinčių jaunų žmonių (25 – 29 m.) skaičius (N=51)



3.4 Darbo neturinčių jaunų žmonių (25 – 29 m.) skaičius (N=5)



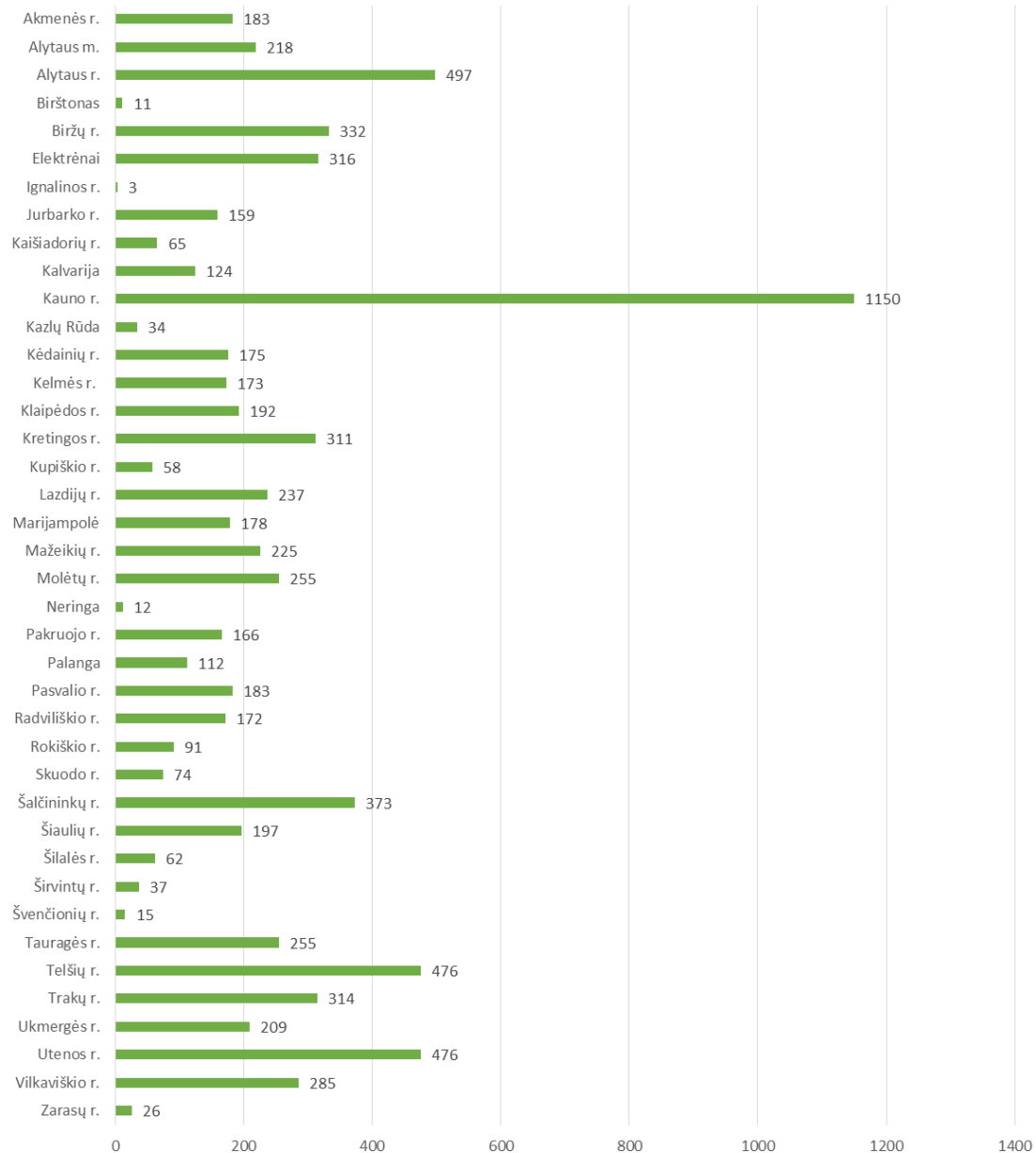


# UŽIMTUMAS

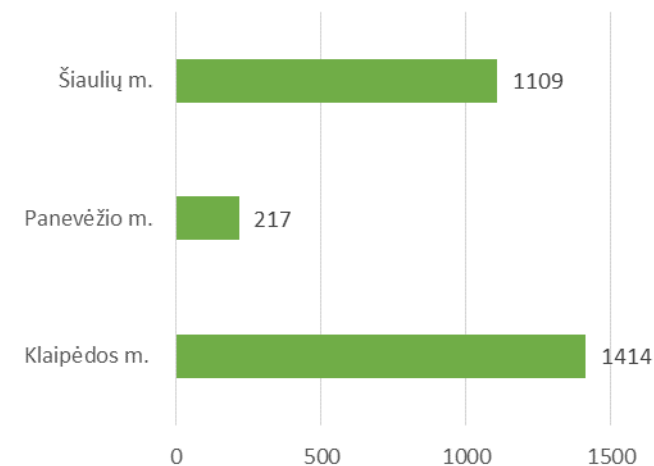
Tarp mažųjų savivaldybių (3.5 lentelė) daugiausia savarankišką veiklą (pagal verslo liudijimą, individualios veiklos pažymą) pradėjusių jaunuolių yra Kauno raj. (1150). Mažiausiai – Ignalinos raj. (3).

Tarp didžiųjų miestų (3.6 lentelė) 2015 m. 1 414 jaunuolių pradėjo savarankišką veiklą Klaipėdos m., 1 109 jaunuoliai – Šiaulių m.

3.5 Savarankišką veiklą (pagal verslo liudijimą, individualios veiklos pažymą) pradėjusių jaunuolių (18 – 29 m.) skaičius (N=40)



3.6 Savarankišką veiklą (pagal verslo liudijimą, individualios veiklos pažymą) pradėjusių jaunuolių (18 – 29 m.) skaičius (N=3)

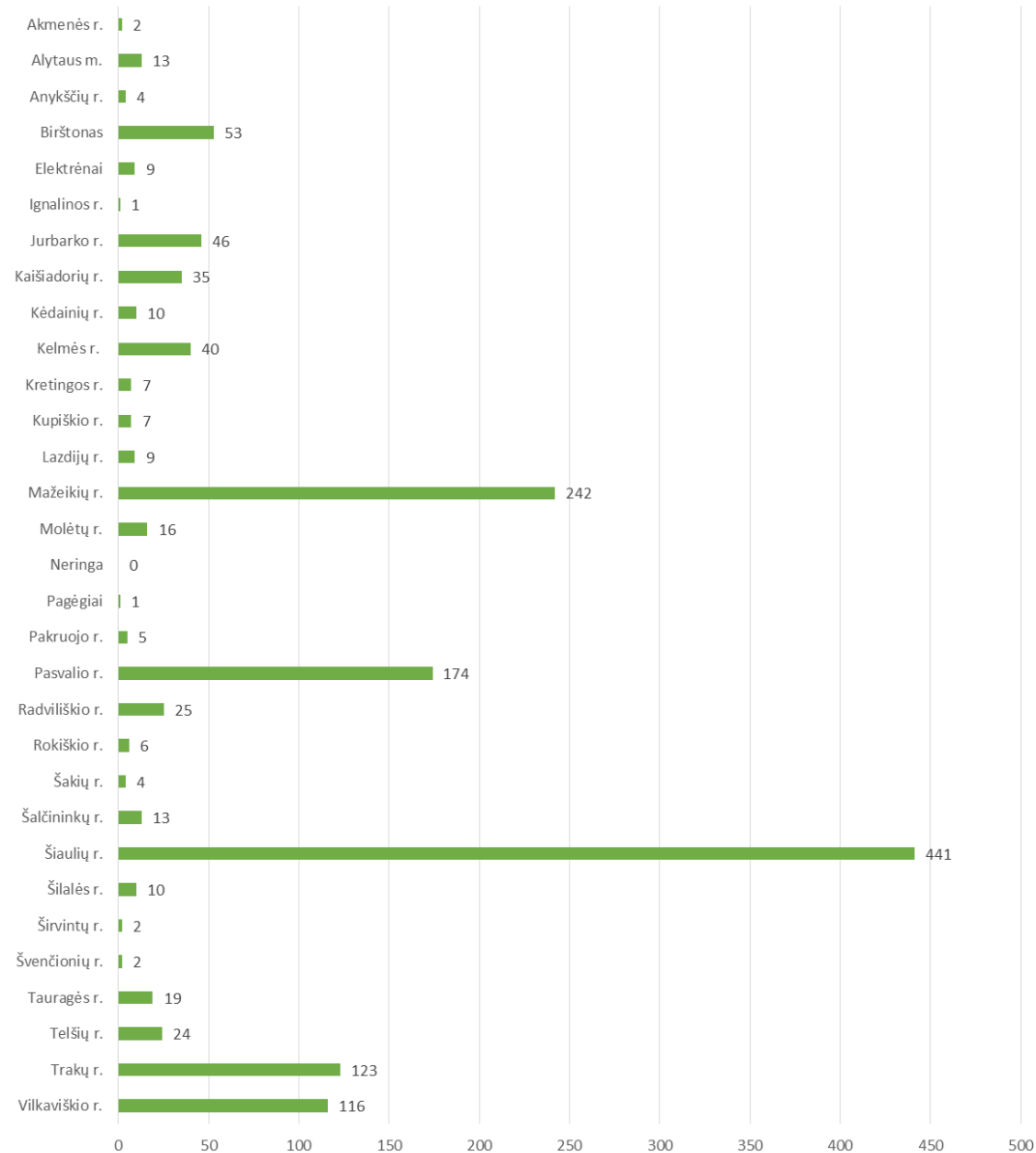


# UŽIMTUMAS

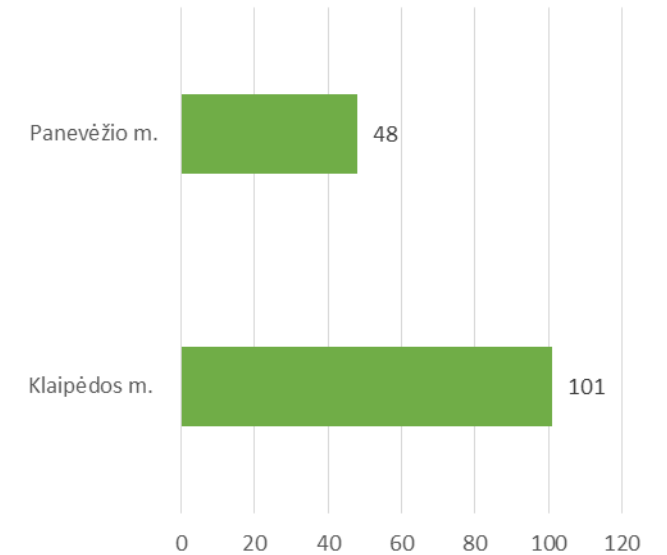
Tarp mažųjų miestų savivaldybių (3.7 lentelė) jaunų žmonių, įkūrusių savo verslo įmones, daugiausia yra Šiaulių (441), Mažeikių (242) rajonuose.

Iš didžiųjų miestų (3.8 lentelė) duomenis pateikė tik Klaipėdos (101) ir Panevėžio (48) miestai.

3.7 Jaunų žmonių (18 – 29 m.), įkūrusių savo verslo įmones (AB, UAB, IĮ, MB, VŠĮ), skaičius (N=31)



3.8 Jaunų žmonių (18 – 29 m.), įkūrusių savo verslo įmones (AB, UAB, IĮ, MB, VŠĮ), skaičius (N=2)

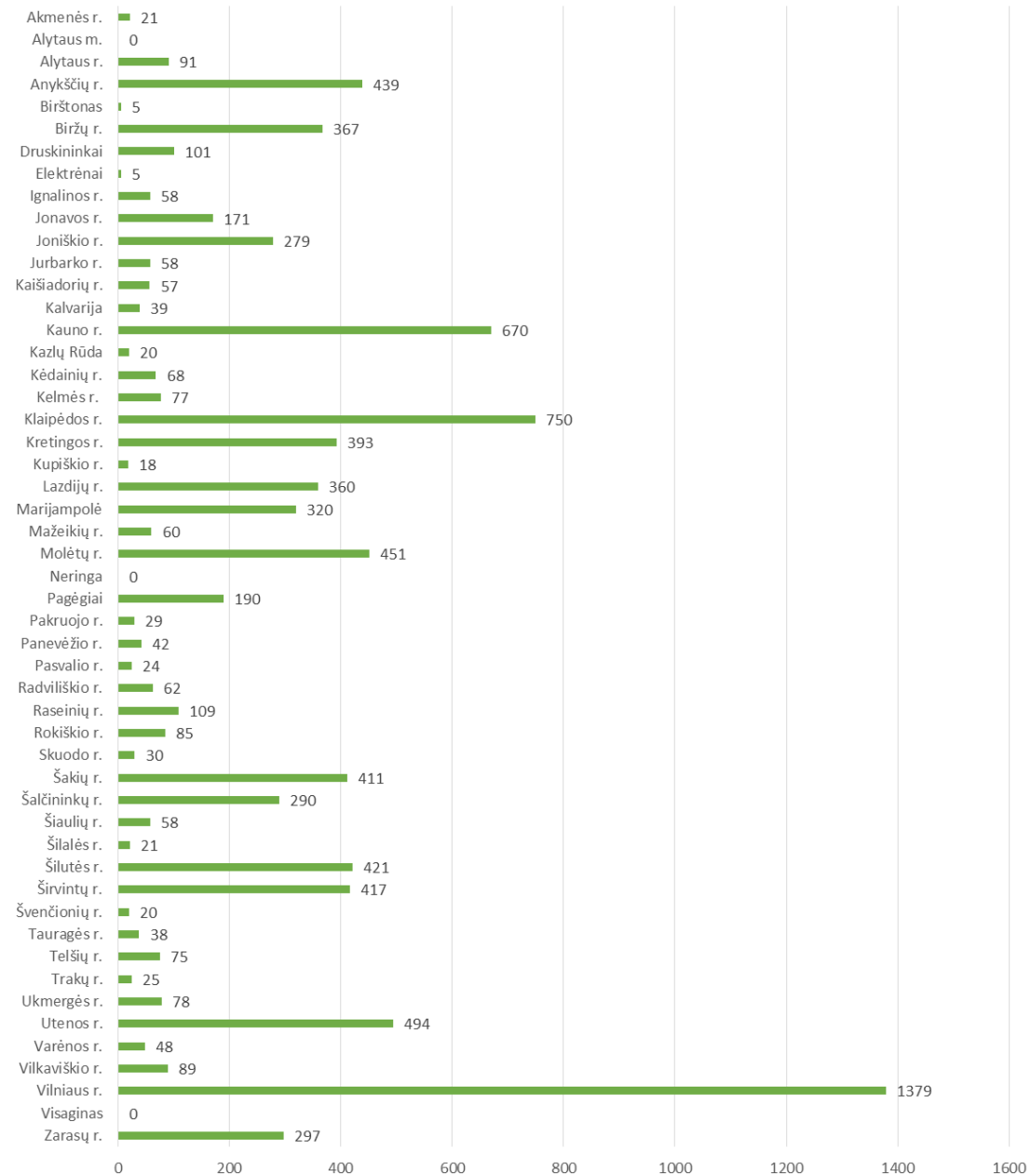


## UŽIMTUMAS

Iš mažųjų savivaldybių (3.9 lentelė) daugiausiai jaunųjų ūkininkų, kurie yra įkūrę savo ūkį, yra Vilniaus r. (1379), Klaipėdos r. (750), Kauno r. (670). 31 savivaldybėje šis jaunųjų ūkininkų skaičius yra mažesnis nei 100.

Didieji miestai informacijos apie jaunuosius ūkininkus nepateikė.

3.9 Jaunųjų ūkininkų (iki 40 m.), įkūrusių savo ūkį, skaičius (N=51)

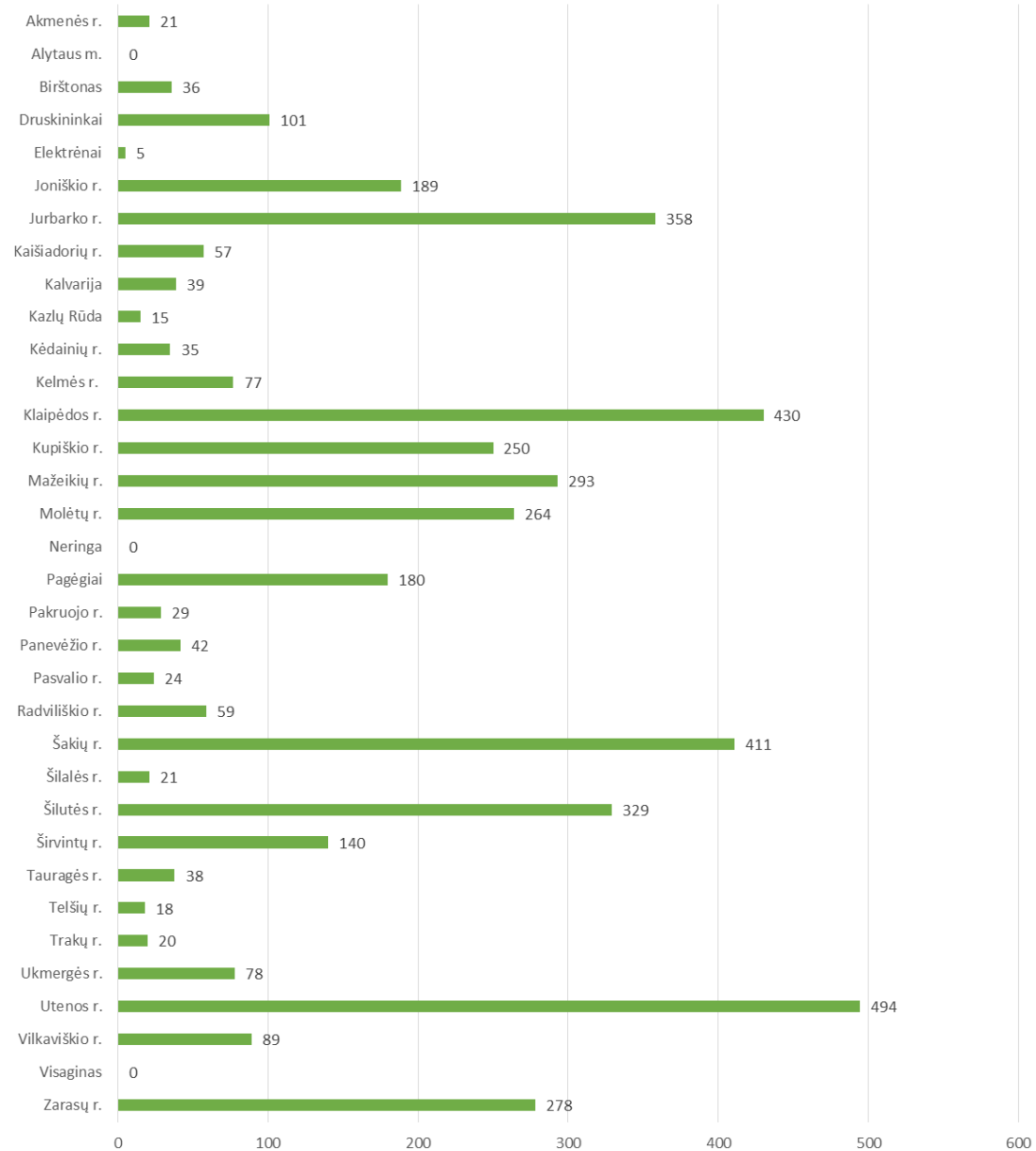


## UŽIMTUMAS

Iš mažųjų savivaldybių (3.10 lentelė) daugiausiai jaunųjų ūkininkų, kurie iš savo ūkinės veiklos gauna pajamas, yra Utenos r. (494), Klaipėdos r. (430), Šakių r. (411). Iš viso 2015 m. buvo 4420 jaunųjų ūkininkų, kurie iš savo ūkinės veiklos gavo pajamas (34 savivaldybių duomenis).

Didieji miestai informacijos apie jaunuosius ūkininkus nepateikė.

3.10 Jaunųjų ūkininkų (iki 40 m.) , įkūrusių savo ūkį ir iš ūkinės veiklos gaunančių pajamas, skaičius (N=34)



1. Jaunų žmonių (14 – 18 m.), įtariamų (kaltinamų) padarius nusikalstamas veikas, skaičius

2. Jaunų žmonių (19 – 29 m.), įtariamų (kaltinamų) padarius nusikalstamas veikas, skaičius

3. Jaunimo, įtariamų (kaltinamų) padarius nusikalstamas veikas, susijusias su disponavimu narkotinėmis ar psichotropinėmis medžiagomis, skaičius

4. Narkotines ir psichotropines medžiagas vartojančių jaunų žmonių (14 – 29 m.) skaičius

5. Alkoholį ir tabaką reguliariai vartojančių jaunų žmonių (14 – 29 m.) skaičius

6. Jaunų žmonių (14 – 29 m.) savižudybių skaičius

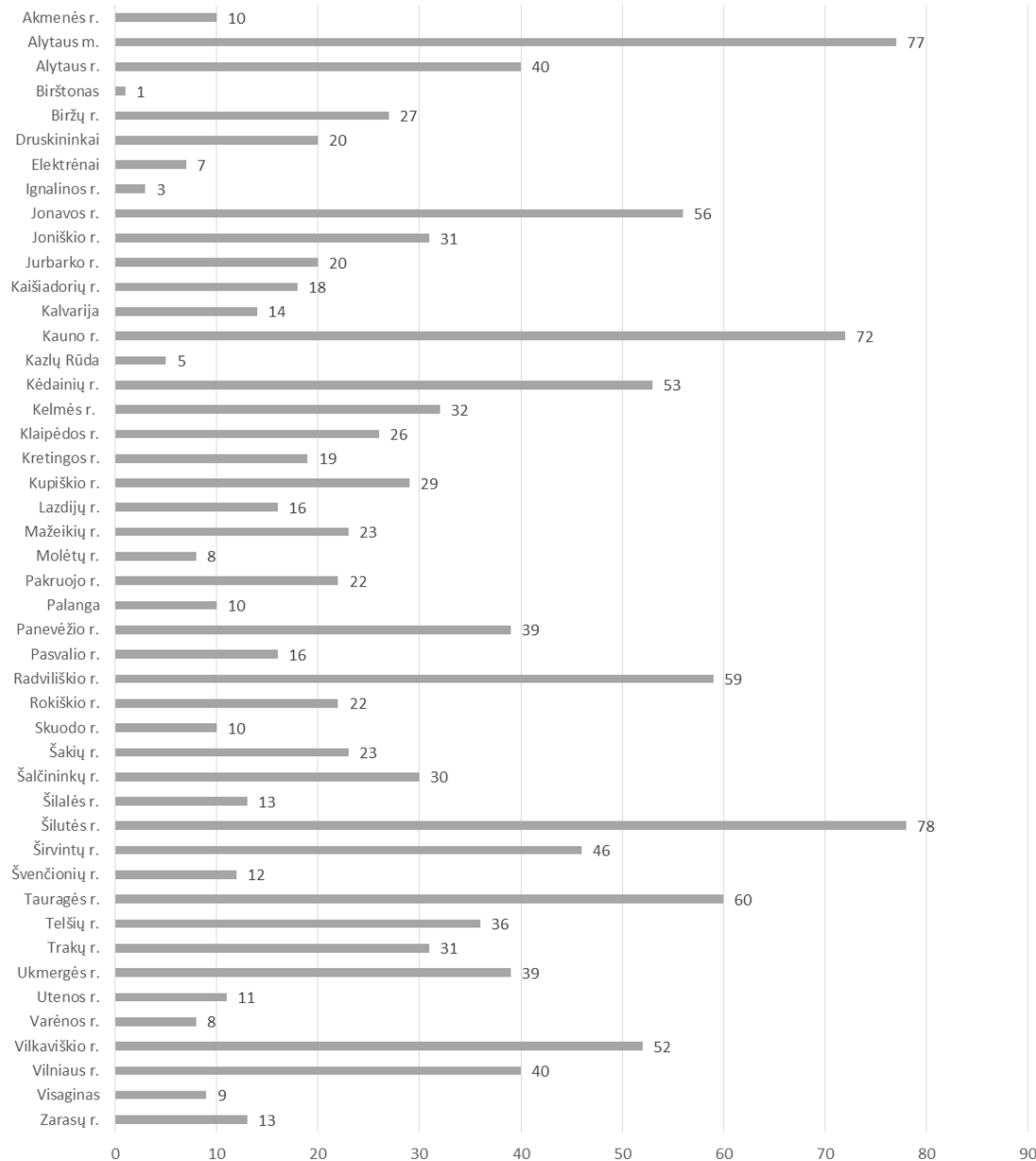


Tarp mažųjų savivaldybių (4.1 lentelė) didžiausias skaičius jaunų žmonių (14–18 m.), įtariamų (kaltinamų) padarius nusikalstamas veikas, buvo Šilutės raj. (78) Alytaus m. (77) ir Kauno raj. (72), Prienų r. (108). Mažiausiai – Birštone (1). Iš viso tokių jaunuolių ne didžiųjų miestų savivaldybėse 2015 m. buvo 1 286.

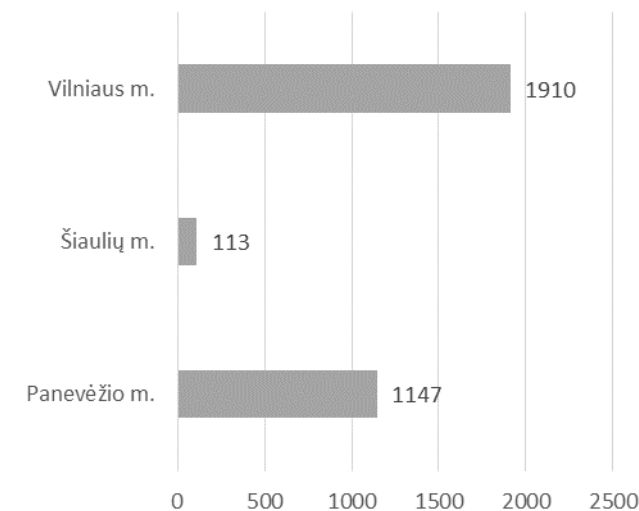
Didžiuosiuose savivaldybėse (4.2 lentelė) didžiausias skaičius jaunų žmonių (14–18 m.), įtariamų (kaltinamų) padarius nusikalstamas veikas, yra Vilniaus m. (1 910).

Iš viso 2015 m. Lietuvoje (49 savivaldybių duomenimis) jaunų žmonių (14–18 m.), įtariamų (kaltinamų) padarius nusikalstamas veikas, buvo 4 456.

4.1 Jaunų žmonių (14 – 18 m.), įtariamų (kaltinamų) padarius nusikalstamas veikas, skaičius (N=46)



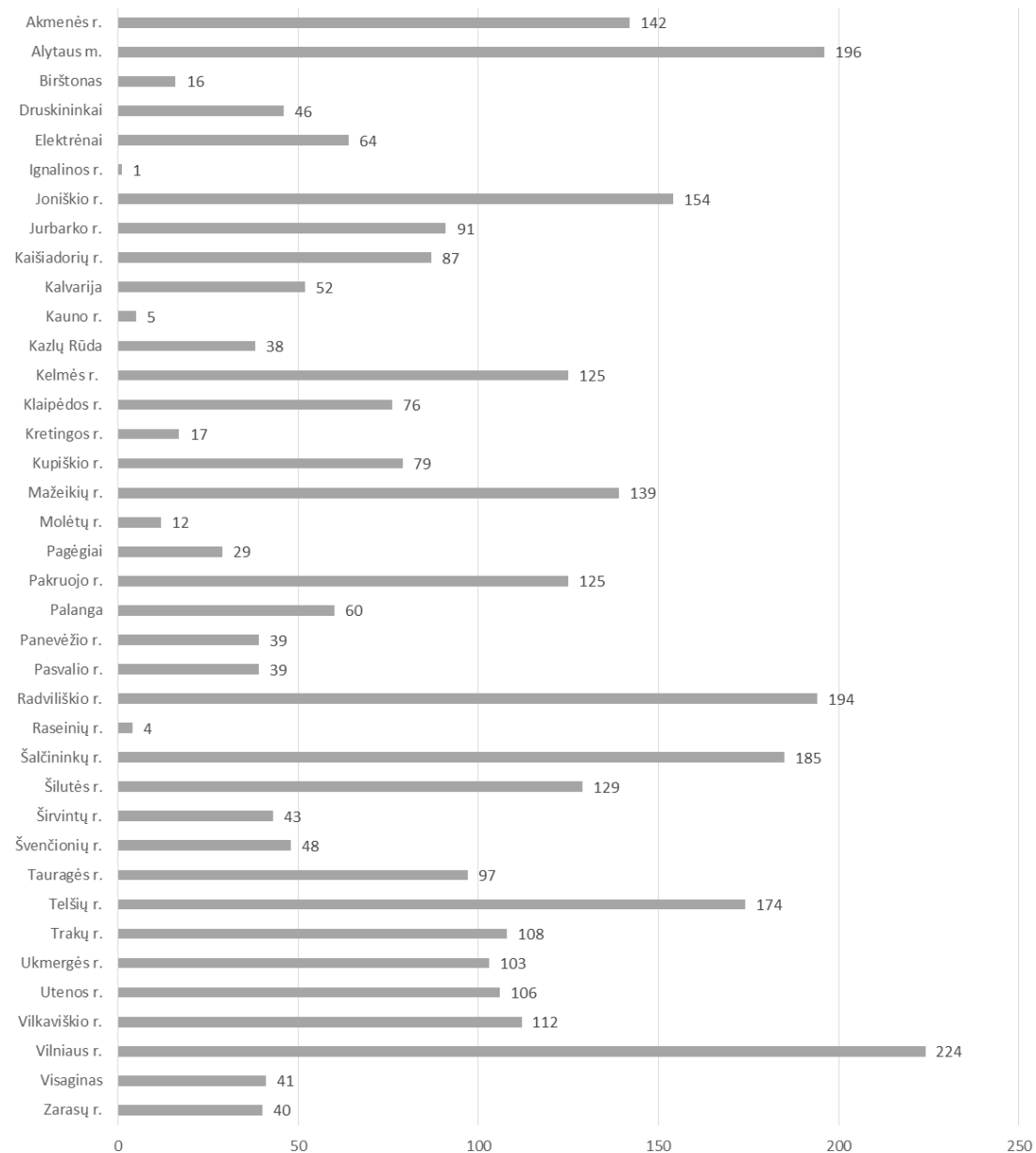
4.2 Jaunų žmonių (14 – 18 m.), įtariamų (kaltinamų) padarius nusikalstamas veikas, skaičius (N=3)



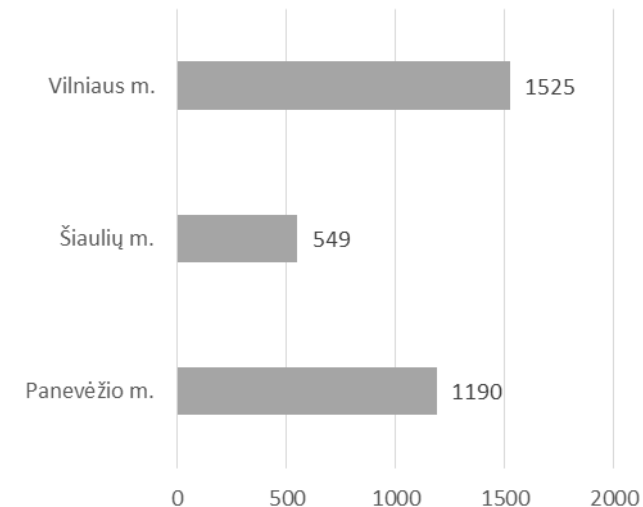
Tarp mažųjų savivaldybių (4.3 lentelė) didžiausias skaičius jaunų žmonių (19–29 m.), įtariamų (kaltinamų) padarius nusikalstamas veikas, buvo Vilniaus raj. (224), Alytaus m. (196) ir Radviliškio raj. (194). Mažiausiai – Ignalinoje (1).

Didžiuosiuose savivaldybėse (4.4 lentelė) didžiausias skaičius jaunų žmonių (19–29 m.), įtariamų (kaltinamų) padarius nusikalstamas veikas, yra Vilniaus (1 525) ir Panevėžio m. (1 190).

4.3 Jaunų žmonių (19 – 29 m.), įtariamų (kaltinamų) padarius nusikalstamas veikas, skaičius (N=38)



4.4 Jaunų žmonių (19 – 29 m.), įtariamų (kaltinamų) padarius nusikalstamas veikas, skaičius (N=3)

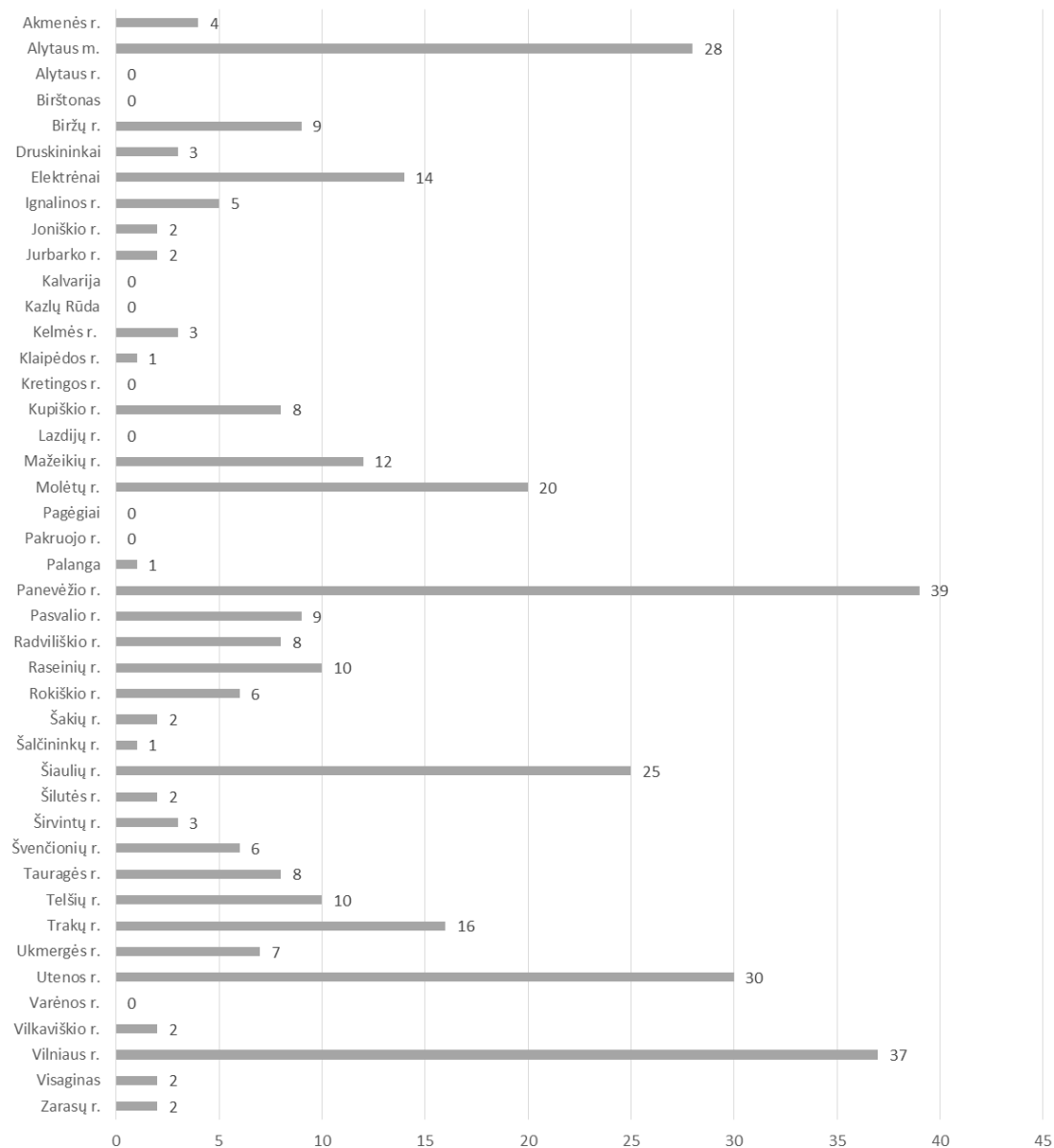


Iš mažųjų savivaldybių (4.5 lentelė) daugiausiai jaunų žmonių, kurie yra įtariamai (kaltinami) padarius nusikalstamas veikas, susijusias su disponavimu narkotinėmis ar psichotropinėmis medžiagomis, yra Panevėžio (39), Vilniaus (37), Utenos rajonuose (30). Iš 43 savivaldybių, kurios pateikė duomenis, 9 tokių asmenų 2015 m. nebuvo.

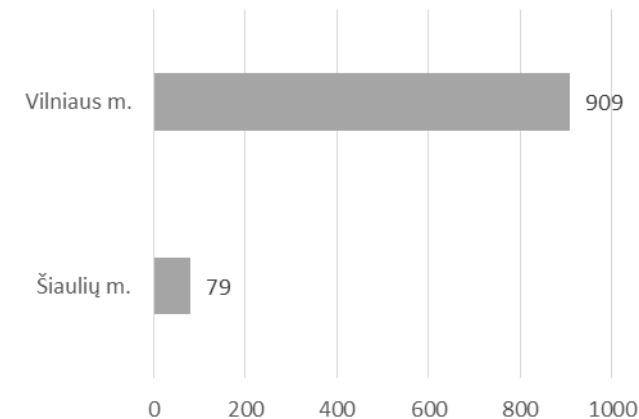
Iš didžiųjų miestų (4.6 lentelė) duomenis pateikė tik Vilniaus ir Šiaulių miestai. Vilniuje tokių asmenų buvo 909, Šiauliuose – 79.

Iš viso 2015 m. 45 savivaldybių duomenimis jaunų žmonių, kurie yra įtariamai (kaltinami) padarius nusikalstamas veikas, susijusias su disponavimu narkotinėmis ar psichotropinėmis medžiagomis, buvo 1325.

4.5 Jaunų žmonių (14 – 29 m.), įtariamų (kaltinamų) padarius nusikalstamas veikas, susijusias su disponavimu narkotinėmis ar psichotropinėmis medžiagomis, skaičius (N=43)



4.6 Jaunų žmonių (14 – 29 m.), įtariamų (kaltinamų) padarius nusikalstamas veikas, susijusias su disponavimu narkotinėmis ar psichotropinėmis medžiagomis, skaičius (N=2)





4.7 Narkotines ir psichotropines medžiagas vartojančių jaunų žmonių (14 – 29 m.) skaičius (N=25)



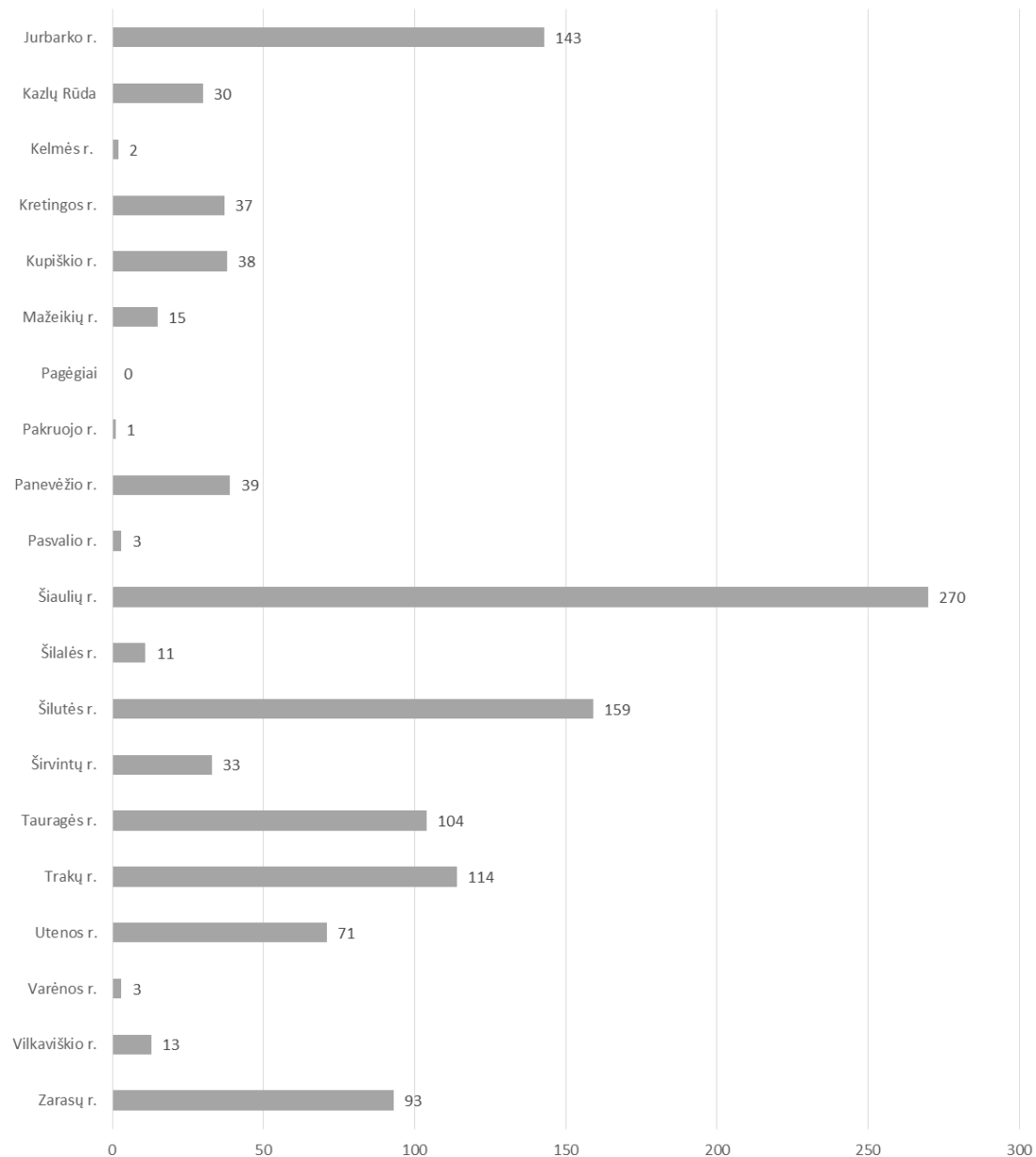
Iš mažųjų savivaldybių (4.7 lentelė) savivaldybių, kurios pateikė duomenis, daugiausiai narkotinių ir psichotropinių medžiagų vartojančių jaunų žmonių buvo Pasvalio r. (100). Visose kitose savivaldybėse šis skaičius yra mažesnis už 50.

Didieji miestai informacijos apie tokius asmenis nepateikė.



Tik 20 savivaldybių (4.8 lentelė) pateikė duomenis apie jaunus asmenis, kurie reguliariai vartoja alkoholį ir tabaką. Iš pateiktų duomenų labiausiai išsiskiria Šiaulių rajonas, kuriame tokių asmenų 2015 m. buvo 270. Virš 100 jaunų žmonių, kurie reguliariai vartoja alkoholį ir tabaką yra Šilutės (159), Jurbarko (143), Trakų (114) ir Tauragės (104) rajonuose.

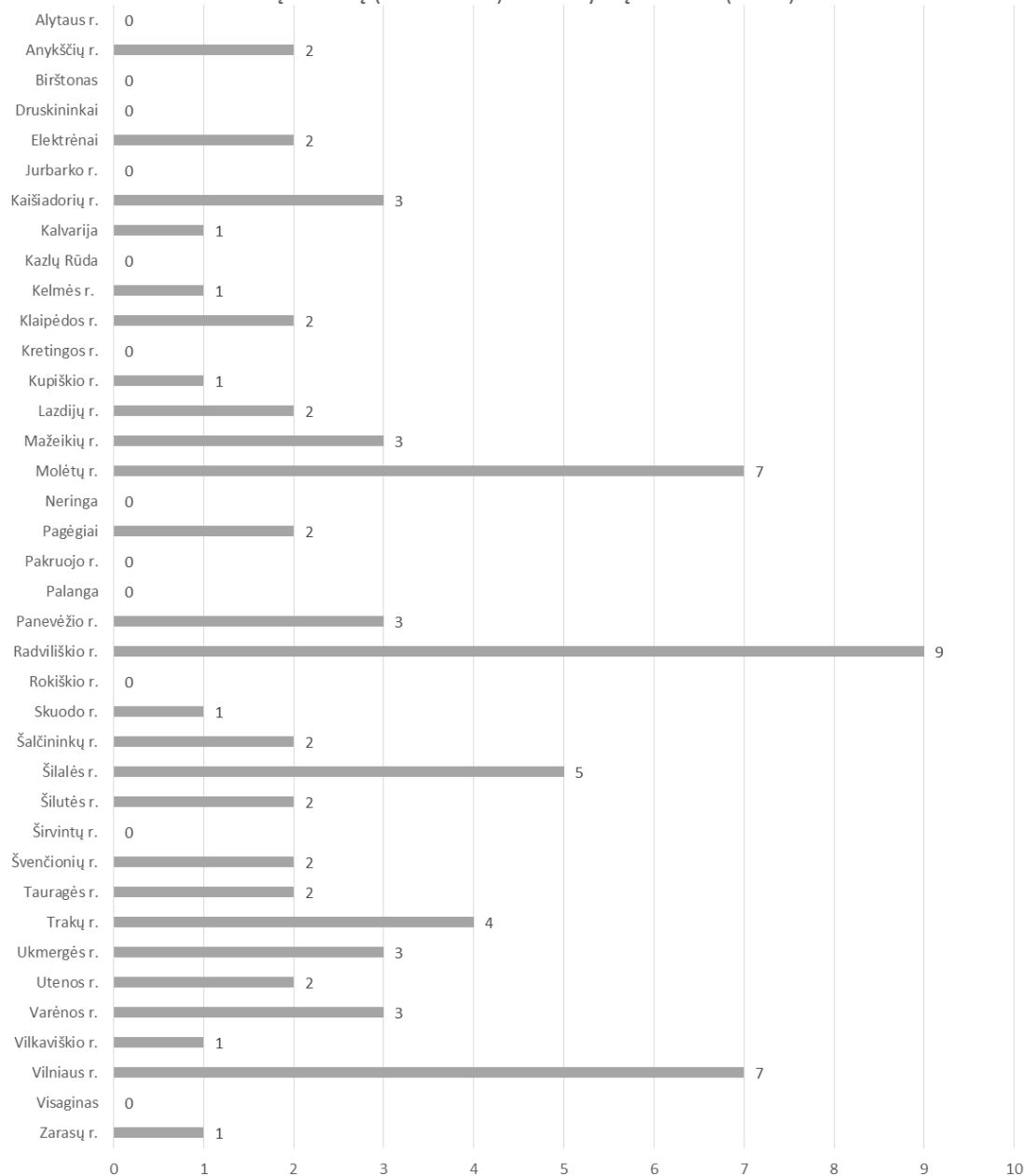
4.8 Alkoholį ir tabaką reguliariai vartojančių jaunų žmonių (14 – 29 m.) skaičius (N=20)



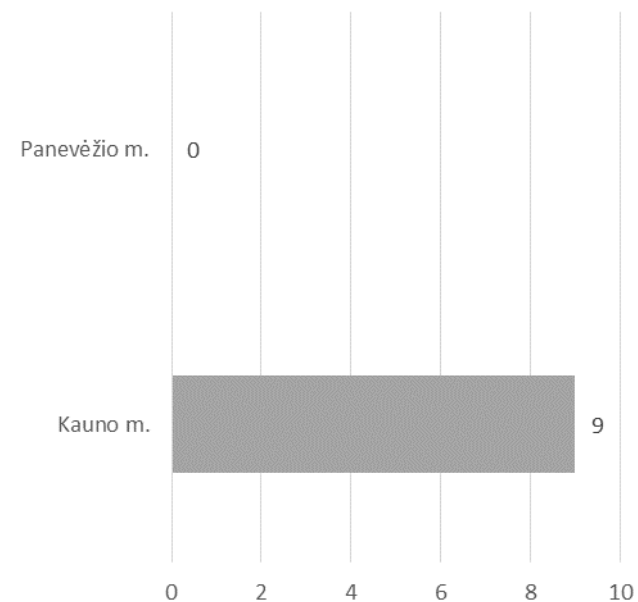
Iš mažųjų savivaldybių (4.9 grafikas) jaunų žmonių savižudybių skaičiumi išsiskiria Radviliškio raj. (9 savižudybės), Molėtų raj. (7), ir Vilniaus raj. (7).

Iš didžiųjų miestų tik Panevėžio ir Kauno m. pateikė duomenis. Kauno m. 2015 m. nusižudė 9 jauni žmonės. Tuo tarpu Panevėžio mieste 2015 m. jaunų žmonių savižudybių neįvyko.

4.9 Jaunų žmonių (14 – 29 m.) savižudybių skaičius (N=39)



4.10 Jaunų žmonių (14 – 29 m.) savižudybių skaičius (N=2)



## BENDROSIOS REKOMENDACIJOS

Siekti, kad savivaldybių atstovai (Jaunimo reikalų koordinatoriai) surinktų ir pateiktų duomenis apie kiekvieną kriterijų, siekiant gauti tikslius ir teisingus duomenis, tinkamus palyginimui tarp skirtingų metų. Per artimiausią metinę savivaldybių jaunimo reikalų koordinatorių konferenciją darbo grupėje aptarti duomenų rinkimo procesą, duomenų pateikimą, bendradarbiavimą

Išsamiau detalizuoti savivaldybių atstovams (Jaunimo reikalų koordinatoriams) kiekvieną kriterijų, siekiant išvengti skirtingo supratimo ir gauti tikslius bei teisingus duomenis, pagal kuriuos būtų įmanoma atlikti išsamią situacijos Lietuvoje analizę.

Tarpžinybinėje darbo grupėje aptarti kriterijų, reikalingų Jaunimo problemų sprendimo planų įgyvendinimo savivaldybėse stebėsenos analizei atlikti, reikšmingumą, grupavimą ir gautų rezultatų panaudojimą.

## REKOMENDACIJOS: RESURSAI

Pagal savivaldybių pateiktus 2015 m. duomenis, šalyje iš viso yra 2 806 nemokamos jaunimo veiklai tinkamos viešosios erdvės; jaunimui palankios laisvalaikio infrastruktūros kūrimui ir plėtojimui 2015 m. skirta 15 417 421 Eur (atkreiptinas dėmesys, kad dalį šių lėšų gali sudaryti lėšos, skirtos ne išskirtinai jaunimui, bet visiems savivaldybės gyventojams palankiai laisvalaikio infrastruktūrai kurti ir plėtoti); jaunimo iniciatyvoms ir projektams skirta 625 631 Eur iš savivaldybių biudžeto; jaunimo politikai įgyvendinti skirta 1 260 235 Eur.

Bendras neformalaus ugdymo paslaugas jauniems žmonėms teikiančių juridinių asmenų savivaldybėse skaičius yra 2 021, formalųjį švietimą papildančių – 248, jaunimo organizacijų ir neformalių grupių – 1 837.

Šiuo metu savivaldybėse veikia 31 atvirasis jaunimo centras, 174 atvirosios jaunimo erdvės; yra 1 888 viešosios patalpos, kuriose jaunimas ir jaunos šeimos gali neatlygintinai naudotis esama laisvalaikio praleidimo baze darbo dienomis, savaitgaliais ir vasarą.

## REKOMENDACIJOS: JAUNIMO DALYVAVIMAS

Pagal savivaldybių pateiktus duomenis, 2015 m. šalyje jaunimo neformaliojo ugdymo veiklose dalyvavo 175 525 jaunų žmonių (29,11 % visų jaunų žmonių), formalųjį ugdymą papildančio švietimo veiklose – 48 602 (8,06 % visų jaunų žmonių), atvirųjų jaunimo centrų ir erdvių veiklose – 38 201 (6,23 % visų jaunų žmonių), jaunimo organizacijų veiklose – 49 901 (8,27 % visų jaunų žmonių). Moksleivių savivaldoje aktyviai dalyvavo 10 589 moksleiviai

Trumpalaikėje savanoriškoje veikloje dalyvavo 12 876 jauni žmonės (2,13 % visų šalies jaunų žmonių), ilgalaikėje savanoriškoje veikloje – 2 428 (0,4 % visų šalies jaunų žmonių). Kai kuriose savivaldybėse savanoriaujančių jaunų žmonių skaičius yra ženkliai didesnis nei kitose savivaldybėse. Daroma prielaida, kad tokiose savivaldybėse gali būti priskaičiuoti savanoriaujantys jauni asmenys, nevisiškai arba neatitinkantys Lietuvos Respublikos savanoriškos veiklos įstatyme nustatytų reikalavimų.

Per 2015 m. Lietuvoje buvo sudaryta 309 komisijų, komitetų, darbo grupių, į kurių veiklą įtraukti jaunimo atstovai jaunimui aktualiems klausimams nagrinėti. Šalies savivaldybėse per paskutinius trejus metus buvo atliktas 51 jaunimo padėties (problematikos) tyrimas, 43 politikos kokybės vertinimai.

## REKOMENDACIJOS: UŽIMTUMAS

Pagal savivaldybių pateiktus 2015 m. duomenis, šalyje darbo neturi 44 064 jaunų žmonių – t. y. 7,30 % visų jaunų žmonių. Galima daryti prielaidą, kad šis procentas yra dar aukštesnis, nes dalies ar visų duomenų apie jaunimo užimtumą nepateikė keletas savivaldybių. Remiantis Lietuvos statistikos departamento duomenimis, 2015 m. Lietuvoje jaunimo (15 – 29 m.) nedarbas siekė 12,7 proc.

Pagal savivaldybių pateiktus 2015 m. duomenis, šalyje yra 11 171 savarankišką veiklą (pagal verslo liudijimą, individualios veiklos pažymą) pradėjusių jaunų asmenų. Tik kiek daugiau nei pusė savivaldybių rinko duomenis apie savo verslą įkūrusius jaunus žmones, todėl duomenų analizuoti neįmanoma.

Mažuosiuose savivaldybėse yra 9 610 jaunųjų ūkininkų (iki 40 m.), 4 420 jaunųjų ūkininkų, iš ūkinės veiklos gaunančių pajamas. Šių rodiklių duomenis pateikė skirtingas skaičius savivaldybių, todėl negalima skaičiuoti jų tarpusavio ryšio.

## REKOMENDACIJOS: „JUODOJI STATISTIKA“

Pagal savivaldybių pateiktus 2015 m. duomenis, šalyje buvo 10 960 jaunų (14–29 m.) žmonių, įtariamų (kaltinamų) padarius nusikalstamas veikas. Svarbu paminėti, kad didelė dalis savivaldybių šių duomenų nepateikė (tarp jų – Kauno, Klaipėdos miestai), tad realus skaičius šalyje yra didesnis.

Jaunų žmonių, įtariamų (kaltinamų) padarius nusikalstamas veikas, susijusias su disponavimu narkotinėmis ar psichotropinėmis medžiagomis, skaičius 2015 m. buvo 1 325, t.y. 12,08 % visų jaunų įtariamų (kaltinamų) padarius nusikalstamas veikas asmenų.

Pagal pateiktus duomenis, 2015 m. šalyje užfiksuota 82 jaunų žmonių savižudybės. Paminėtina, kad duomenis pateikė 41 savivaldybės. Tarp nepateikusių duomenų yra ir 3 didžiųjų miestų savivaldybės, tad realus jaunų žmonių savižudybių skaičius, tikėtina, yra didesnis.



# 2015 metų Jaunimo problemų sprendimo planų įgyvendinimo savivaldybėse stebėsenos analizė

Jaunimo reikalų departamentas prie Socialinės apsaugos ir darbo ministerijos  
Vivulskio g. 5, 03162 Vilnius,  
Įm.k. 188681478  
Tel. (8 5) 249 7002, faks. (8 5) 249 6354,  
el. p. [info@jrd.lt](mailto:info@jrd.lt)



Jaunimo reikalų departamentas  
prie Socialinės apsaugos ir darbo ministerijos